


କୁକୁଡ଼ା ପାଳନ



ସମ୍ପାଦ ସରବରାହ ସଂସ୍ଥା, ପଶୁପାଳନ ଓ ପଶୁ
ଚିକିତ୍ସା ନିର୍ଦ୍ଦେଶାଳୟ, ଓଡ଼ିଶା, କଟକ
(କେନ୍ଦ୍ରୀୟ କୁକୁଟ ପାର୍ମ ସୁଦୃଢ଼ୀକରଣ ଯୋଜନା)

କୁକୁଡ଼ା ପାଳନ



ମୁଖ୍ୟ ସମ୍ପାଦକ

ଶ୍ରୀଯୁକ୍ତ ବିଜୟ କୁମାର ଧଳ, ଆଇ.ଏ.ଏସ୍.

ନିର୍ଦ୍ଦେଶକ ପଶୁପାଳନ ଓ

ପଶୁଚିକିତ୍ସା ନିର୍ଦ୍ଦେଶାଳୟ, କଟକ

ସଂପାଦକ

ଡାଃ ବିରଜିଶୋର ପରିଡ଼ା

ସୂଚନା ଅଧିକାରୀ

ସଂପାଦନା ମଣ୍ଡଳୀ

ଡାଃ. ସତ୍ୟନାରାୟଣ ପଟ୍ଟନାୟକ

ଯୁଗ୍ମନିର୍ଦ୍ଦେଶକ

ଡାଃ. ଲକ୍ଷ୍ମଣ କୁମାର ବେହେରା

ଉପନିର୍ଦ୍ଦେଶକ (କୁକୁଟ ଉଦ୍ଭିଦ)

ଡାଃ. ପ୍ରମୋଦାନନ୍ଦ ମହାପାତ୍ର

ପଶୁ ଚିକିତ୍ସକ

ପ୍ରକାଶନା :

ସମ୍ବାଦ ସରବରାହ ସଂସ୍ଥା

ପଶୁପାଳନ ଓ ପଶୁଚିକିତ୍ସା ନିର୍ଦ୍ଦେଶାଳୟ

ଓଡ଼ିଶା, କଟକ - ୭୫୩ ୦୦୧

(କେନ୍ଦ୍ରୀୟ କୁକୁଟ ଫାର୍ମ ସୁଦୃଢ଼ୀକରଣ ଯୋଜନା)

କୁକୁଡ଼ା ପାଳନ

କୁକୁଡ଼ା ପାଳନ ଆମ ରାଜ୍ୟରେ ବହୁ ପୁରାତନ ପଦ୍ଧତି । ୧୯୯୭ ବର୍ଷ ଠାରୁ ରାଜ୍ୟ ସରକାର କୁକୁଡ଼ା ପାଳନ ବା ଗୁଷକୁ ଏକ ଶିଳ୍ପ ଭାବରେ ଘୋଷଣା କରିଛନ୍ତି । ଏଥିପାଇଁ ବୈଜ୍ଞାନିକ ପ୍ରଣାଳୀରେ କିପରି କୁକୁଡ଼ା ପାଳନ କରି ଗୁଷା ଲାଭବାନ ହୋଇପାରିବେ, ତାହାର ଏକ ସମ୍ୟକ୍ ଧାରଣା ନିମ୍ନରେ ଦିଆଗଲା :

କୁକୁଡ଼ା ପାଳନ କରିବେ କାହିଁକି ?

୧. କମ୍ ଖର୍ଚ୍ଚ, କମ୍ ସମୟ, କମ୍ ସ୍ଥାନରେ ଏଥିରୁ ଅଧିକ ଲାଭ ମିଳେ ।
୨. ମାଂସକ କୁକୁଡ଼ା କ୍ଷେତ୍ରରେ ପ୍ରାୟ ଦୁଇ ମାସ ମଧ୍ୟରେ ଲାଭ ସହ ମୂଳଧନ ଫେରସ୍ତ ମିଳିଥାଏ ।
୩. କୁକୁଡ଼ା ଗୁଷରେ ପରିବାରର ପ୍ରତ୍ୟେକ ବ୍ୟକ୍ତି ତାଙ୍କର ବଳକା ସମୟକୁ ଉପଯୋଗ କରିପାରନ୍ତି ।
୪. ଗୁଷ ଅନୁପଯୋଗୀ ଜମିରେ କୁକୁଡ଼ା ଫାର୍ମ କରାଯାଏ ଓ କମ୍ ଜାଗାରେ ଅଧିକ କୁକୁଡ଼ା ରହିପାରନ୍ତି ।
୫. କୁକୁଡ଼ାର ମଳ ଏକ ମୂଲ୍ୟବାନ ଖତସାର ରୂପେ ବ୍ୟବହୃତ ହୁଏ । ୫୦ଟି ଅଣ୍ଡାଦିଆ କୁକୁଡ଼ା ମଳ ପ୍ରାୟ ୧ ଏକର ଜମିରେ ସାର ରୂପେ ବ୍ୟବହାର କରାଯାଏ । କୁକୁଡ଼ା ମଳ ମିଶ୍ରିତ ଏକ ଟନ୍ ଲିଟରରୁ ୧୩୦ କି.ଗ୍ରା. ଆମୋନିୟମ ସଲଫେଟ୍, ୧୨୦ କି.ଗ୍ରା. ସୁପର ଫସ୍ଫେଟ୍, ୪୨ କି.ଗ୍ରା. ପୋଟାସ, ୨୮ କି.ଗ୍ରା. କ୍ୟାଲ୍‌ସିୟମ୍ ମିଳେ ।
୬. କୁକୁଡ଼ା ମଳକୁ ଗୋବର ଗ୍ୟାସ ପ୍ଲାଣ୍ଟରେ ବ୍ୟବହାର କରି ଆଲୋକ ଓ ଜାଳେଣି ଏବେ ମିଳିପାରୁଛି ।
୭. କୁକୁଡ଼ା ଅଣ୍ଡା ବେଶ୍ ପୃଷ୍ଟିକର ଓ ସମସ୍ତ ପ୍ରକାର ଅପଦ୍ରବ ମିଶ୍ରଣରୁ ବଞ୍ଚିତ ।
୮. କୁକୁଡ଼ା ଅଣ୍ଡା ଓ ମାଂସରେ ଅଧିକ ପ୍ରୋଟିନ୍ ଓ କମ୍ ଚର୍ବି ଥିବାରୁ ଏହା ବୟସ ନିର୍ବିଶେଷ ଲୋକଙ୍କର ଉପଯୁକ୍ତ ଖାଦ୍ୟ ହୋଇପାରିଛି ଏବଂ ଏହା ସହଜରେ ହଜମ ହୋଇଥାଏ ।

କୁକୁଡ଼ା ପାଳନ

୯. କୁକୁଡ଼ା ଅନ୍ୟାନ୍ୟ ଗୃହପାଳିତ ପଶୁମାନଙ୍କ ତୁଳନାରେ କମ୍ ଖାଏ । ତେଣୁ ଅଧିକ ଲାଭ ଦିଏ ।

୧୦. କ୍ଷୁଦ୍ର, ନାମମାତ୍ର ଓ ଭୂମିହୀନ ଗୁମ୍ଫାକୁ ଏହା ସହଜରେ ଉପଜୀବିକା ଯୋଗାଏ ।

କୁକୁଡ଼ା ଜାତି

ଆମ ଦେଶରେ ମିଳୁଥିବା କୁକୁଡ଼ା :

ଲେଗହଣ୍ଡ :

ବିଭିନ୍ନ କିସମର ଲେଗହଣ୍ଡ କୁକୁଡ଼ାମାନଙ୍କ ମଧ୍ୟରୁ ଲେଗହଣ୍ଡ ଓ ବାଦାମା ଲେଗହଣ୍ଡ ପ୍ରଧାନ । ଧଳା ଲେଗହଣ୍ଡ ଅଧିକ ଅଣ୍ଡା ଉତ୍ପାଦନ ପାଇଁ ବିଖ୍ୟାତ । ଆଜିକାଲି ଯେଉଁ ଅତି ଉଚିତ ଅଣ୍ଡାଦିଆ କୁକୁଡ଼ା ମିଳୁଛି ସମସ୍ତେ ଏହି ଧଳା ଲେଗହଣ୍ଡ କୁକୁଡ଼ାରୁ ସୃଷ୍ଟି । ଏମାନଙ୍କର ତୁଳ ଏକତୁଳ ବିଶିଷ୍ଟ ଓ ଓଜନ କମ୍ । ଧଳା ଲେଗହଣ୍ଡ କୁକୁଡ଼ାଙ୍କର କର୍ଣ୍ଣପାଳି ଧଳା ଓ ଏମାନେ ଧଳା ଅଣ୍ଡା ଦିଅନ୍ତି ।

ରେଡ୍‌ଆଇଲ୍ୟାଣ୍ଡ ରେଡ୍ (ଆର,ଆର.ଆର):

ଏମାନଙ୍କର ରଙ୍ଗ ଲାଲ, ଗୋଡ଼ ହଳଦିଆ ଯେଣିର ଓଜନ ୨-୩ କି.ଗ୍ରା. ଏବଂ ଗଞ୍ଜାର ଓଜନ ୩ ରୁ ୪ କିଲୋ । ଏମାନେ ଏକକ ତୁଳ ବିଶିଷ୍ଟ । ଯେଣିମାନଙ୍କର ବାର୍ଷିକ ଅଣ୍ଡା ଦେବା କ୍ଷମତା ୨୩୦-୨୫୦ । ଏମାନଙ୍କର ତୁଳ ଏକକ ତୁଳ ଓ ଗୋଲାପି ତୁଳ, କର୍ଣ୍ଣପାଳି ଲାଲ, ଏମାନେ ଫିକାଲାଲ ରଙ୍ଗର ଅଣ୍ଡା ଦିଅନ୍ତି ।

ଅସିଲ :

ଏହି ପ୍ରଜାତି କୁକୁଡ଼ାମାନେ ମୁଖ୍ୟତଃ ଓଡ଼ିଶା ଓ ଆନ୍ଧ୍ରପ୍ରଦେଶର ଦେଖାଯାଆନ୍ତି । ଏମାନେ ସାଧାରଣତଃ କୁକୁଡ଼ା ଲଢ଼େଇ ପାଇଁ ବିଖ୍ୟାତ । ଏମାନଙ୍କ ମୁହଁ ଲମ୍ବା, ବେକ ମୋଟା, ଛାତି ଚଉଡ଼ା, ନଳି ଗୋଡ଼ ଖୁବ୍ ଶକ୍ତ ଓ ଲମ୍ବା । ଦେହର ପକ୍ଷଗୁଡ଼ିକ ଢିଳାଳିଆ, ଦେହର ରଙ୍ଗ ବିଭିନ୍ନ ରଙ୍ଗର । କର୍ଣ୍ଣପାଳି ଲାଲ, ଚର୍ମର ରଙ୍ଗ ହଳଦିଆ । ଏମାନଙ୍କର ମାଂସ ସୁସ୍ୱାଦୁ ବୟସ୍କ ଯେଣିମାନଙ୍କର ଓଜନ ୨-୩ କିଲୋ ଓ ଗଞ୍ଜା ମାନଙ୍କର ଓଜନ ୩-୪ କିଲୋ । ଏମାନେ ଫିକାଲାଲ ଅଣ୍ଡା ଦିଅନ୍ତି ।

କଢ଼କନାଥ :

ମଧ୍ୟପ୍ରଦେଶର ଝାଡୁଆ ଓ ଧର ଜିଲ୍ଲାର ଆଦିବାସୀ ବହୁଳ ଅଞ୍ଚଳରେ ଏହି ପ୍ରଜାତି କୁକୁଡ଼ା ବେଶି ପରିମାଣରେ ଦେଖାଯାଆନ୍ତି । ଆମ ରାଜ୍ୟର କଳାହାଣ୍ଡି ଓ ନବରଙ୍ଗପୁର ଜିଲ୍ଲାର କେତେକ ଅଞ୍ଚଳରେ ମଧ୍ୟ ଏ ପ୍ରଜାତିର କୁକୁଡ଼ାର ଦେଖାଯାଆନ୍ତି । ଏମାନଙ୍କର ପୁଚ୍ଚ

ରଙ୍ଗ ରୁପାଳିଆ କିମ୍ବା ହଳଦିଆ ଧାରଥିବା ନୀଳ କଳା; ଚର୍ମ, ନୀଳଗୋଡ଼ ଓ ପାଦସିଲଟ ରଙ୍ଗର, ଚୂଳ ଓ ଫୁଲିର ରଙ୍ଗ ବାଇଗଣିଆ ଲାଲ, ଏମାନେ ଏକ ଚୂଳିଆ, ମାଂସର ରଙ୍ଗକଳା, ଦେହ ଭିତରେ ବିଭିନ୍ନ ଅଂଶ ମଧ୍ୟ କଳା, ମାଂସ ଅତ୍ୟନ୍ତ ସୁସ୍ୱାଦୁ । ଏମାନେ ଫିକାଳିଆ ଲାଲରଙ୍ଗ ଅଣ୍ଡା ଦିଅନ୍ତି କାରଣ ଏମାନଙ୍କର କର୍ଣ୍ଣପାଲି ଲାଲ ରଙ୍ଗର ।

କିଛି କୁକୁଡ଼ା :

ଏହି ପ୍ରଜାତି କୁକୁଡ଼ା କୋରାପୁଟ ଜିଲ୍ଲାର କୁନ୍ତୁଲି ଓ ନାରାୟଣ ପାଟଣା ଅଞ୍ଚଳରେ ମିଳନ୍ତି । ଓଡ଼ିଶାର ଅନ୍ୟ ପ୍ରଜାତିର କୁକୁଡ଼ା ମାନଙ୍କ ଠାରୁ ଏମାନେ ଆକାରରେ ବଡ଼ ଓ ଅଧିକ ଓଜନିଆ । ଏମାନଙ୍କର ମୁଣ୍ଡ ଅପେକ୍ଷାକୃତ ବଡ଼ । ମୁଣ୍ଡର ଆଗପଟ ହାଡ଼ ଓ ଅଣ୍ଟମୂଳ ମଝିରେ ଛୋଟ ଲାଲ ରଙ୍ଗର ମଟର ଚୂଳ ଦେଖାଯାଏ । କର୍ଣ୍ଣପାଲି ଲାଲ, ବେକ ଲମ୍ବା, ମୋଟା ଓ ମଜଭୂତ । ଛାତି ଚଉଡ଼ା, ଚର୍ମର ରଙ୍ଗ ଲାଲ, ତେଣା ଗୁଡ଼ିକ ଖୁବ୍ ମଜଭୂତ । ଖୁବ୍ କମ୍ ଅଣ୍ଡା ଦିଅନ୍ତି, ଗୋଟିଏ ମୁଥରେ ୬-୮ ଟି ଅଣ୍ଡା ଦିଅନ୍ତି, କୁକୁଡ଼ା ଲଢ଼େଇ ପାଇଁ ଏମାନେ ମୁଖ୍ୟତ ବ୍ୟବହୃତ ହୁଅନ୍ତି । ଲଢ଼େଇ ବେଳେ ଏମାନଙ୍କ ଗୋଡ଼ରେ ଛୁରୀ ଲଗାଯାଏନା । ଲଢ଼େଇରୁ ଏମାନେ ଭାଗନ୍ତି ନାହିଁ । ଏମାନଙ୍କର ଅଣ୍ଡାର ରଙ୍ଗ ଫିକାଳିଆ ଲାଲ ।

ଭେଜାଗୁଡ଼ା :

ଭେଜାଗୁଡ଼ା ପ୍ରଜାତି କୁକୁଡ଼ା କୋରାପୁଟ ଜୟପୁର, କୁନ୍ତା, ବୋଇପାରାଗୁଡ଼ା କୋଟପଡ଼ ଓ ମାଲିକାନାଗିରି ଜିଲ୍ଲାରେ ମିଳନ୍ତି । ଏମାନଙ୍କର ଆକାର ସାଧାରଣ ଦେଖି କୁକୁଡ଼ାଠାରୁ ବଡ଼ ଓ ଅଧିକ ଓଜନ । ବିଭିନ୍ନ ରଙ୍ଗର ଚିତ୍ରାବିଚିତ୍ରା ଯଥା କଳା ନାଲି ମିଶା, ଗାଢ଼ ନାଲି, କଳା ଓ ସିଲଟ ରଙ୍ଗ, ସାଧାରଣତଃ ମଟର ଚୂଳ (କେତେକ ଜାଗାରେ ଏକ ଚୂଳ କିମ୍ବା ଗୋଲାପ ଚୂଳ ଦେଖିବାକୁ ମିଳେ) ଚର୍ମର ରଙ୍ଗ ନାଲି ଆଂଶିଆ, ନଳାଗୋଡ଼ ଲମ୍ବା ଓ ମଜଭୂତ ପରହାନ । କର୍ଣ୍ଣପାଲି ଲାଲ, ବୟସ୍କ ପେଶିଙ୍କର ଓଜନ - ୨-୩ କିଲୋ ଓ ଗଞ୍ଜାର ଓଜନ ୩ ରୁ ସାଢ଼େ ୩କିଲୋ ମାଂସ ସୁସ୍ୱାଦୁ । ଗୋଟିଏ ମୁଥରେ ୧୨-୧୫ ଟି ଅଣ୍ଡା ଦିଅନ୍ତି । ଏମାନେ କୁକୁଡ଼ା ଲଢ଼େଇ ଓ ମାଂସ ପାଇଁ ଆଦୃତ । ଏମାନଙ୍କର ଅଣ୍ଡା ରଙ୍ଗ ଫିକାଳିଆ ଲାଲ ।

କଳାହାଣ୍ଡିଆ :

ଏହି ପ୍ରଜାତିର କୁକୁଡ଼ା କଳାହାଣ୍ଡି ଜିଲ୍ଲାର ଧର୍ମଗଡ଼, କୋକଶରା, ଅୟାପାନି ଓ ଭବାନୀପାଟଣା, ରାୟଗଡ଼ାର କାଶିପୁର ଓ ନବରଙ୍ଗପୁର ଅଞ୍ଚଳରେ ଦେଖିବାକୁ ମିଳନ୍ତି । ଏମାନଙ୍କର ଅକାର ଛୋଟ । ବୟସ୍କ ପେଶିର ଓଜନ ୭୦୦ ଗ୍ରାମରୁ

୮୦୦ ଗ୍ରାମ ଓ ଗଞ୍ଜାର ଓଜନ ପ୍ରାୟ ଏକକିଲୋ । ଏମାନେ ଏକ ଚୂଳିଆ, କର୍ଣ୍ଣପାଳି ଧଳା, କଳାଧଳା ଲାଲ ପ୍ରଭୃତି ରଙ୍ଗ ବେରଙ୍ଗ ପର, ନଳାଗୋଡ଼ ଛୋଟ, ଚର୍ମର ରଙ୍ଗ ହଳଦିଆଂଶିଆ କଳା ବର୍ଣ୍ଣକମ୍ବୁକ୍ତ । ସାଧାରଣତ ନାଲିଦେହ, ପେଟ ଏବଂ ପୁଚ୍ଛ କଳା । ଗୋଟିଏ ମୁଥରେ ଏମାନେ ୧୨-୧୮ଟି ପର୍ଯ୍ୟନ୍ତ ଅଣ୍ଡା ଦିଅନ୍ତି । ଏହିପରି ବର୍ଷକୁ ୪-୫ ମୁଥ ଅଣ୍ଡା ଦିଅନ୍ତି । ଅଣ୍ଡାର ଆକାର ଓ ଓଜନ ଖୁବ୍ ଛୋଟ, ପ୍ରାୟ ୨୫ ଗ୍ରାମ ଓ ସୁସ୍ୱାଦୁ । ଏମାନେ ଅଣ୍ଡା ପାଇଁ ପାଳନ କରାଯାଆନ୍ତି ।

ଫୁଲବାଣି, ମୟୂରଭଞ୍ଜ ଜିଲ୍ଲା ଏବଂ କେନ୍ଦୁଝର ଜିଲ୍ଲାରେ ମଧ୍ୟ ସ୍ୱତନ୍ତ୍ର ପ୍ରକାର ଲମ୍ବା ଓ ଓଜନଦାର କୁକୁଡ଼ା ମିଳନ୍ତି ।

୩.ଦେହର ଗଠନ :

କୁକୁଡ଼ା ଗୋଟିଏ ଉଷ୍ଣ ରକ୍ତ ବାହି ଜୀବ, ଶରୀର ପରଦ୍ୱାରା ଆଚ୍ଛାଦିତ, ନଳାଗୋଡ଼ରେ ଏବଂ ଆଙ୍ଗୁଠିରେ କାତି ଥାଏ । ଏହାର ଶରୀର ବର୍ତ୍ତୁଳ (କମ୍ପାକ୍ତ) ଓ କଙ୍କାଳ ହାଲୁକା ହେବା ସଂଗେ ସଂଗେ ଉତ୍ତମ ବର୍ଦ୍ଧିତ ଡେଣା ଓ ଲମ୍ବା ନଳା ଗୋଡ଼ ରହିଛି ।

ଏମାନଙ୍କର ଶରୀରର ବାହ୍ୟାଂଶ ଯଥା ମୁଣ୍ଡ ଉପରେ ଚୂଳ, ମୁହଁ ତଳେ ଫୁଲି, କର୍ଣ୍ଣପାଳି ବେକରେ ବେକ ପର, ଛାତି ପିଠି, ପଲ୍ୟାଶ, (ସ୍ୟାତଳ) ଲାଞ୍ଜରେ ପଲ୍ୟାଶପର, ଜଘ, ନଳାଗୋଡ଼ ଇତ୍ୟାଦି ନେଇ ଶରୀର ଗଠନ ।

ଅଧିକାଂଶ ଜାତିର କୁକୁଡ଼ାଙ୍କରପ୍ରତି ପାଦରେ ୪ଟି ଆଙ୍ଗୁଠି ଥାଏ । ତିନୋଟି ଆଙ୍ଗୁଳି ଆଗକୁ ଏବଂ ଗୋଟିଏ ପଛକୁ । ଆଙ୍ଗୁଳିଗୁଡ଼ିକର ୩-୪ ସେ.ମି. ଉପରକୁ ପଦକର୍ଣ୍ଣ (ସ୍ଥର) ଥାଏ ।

କୁକୁଡ଼ାର ପର, ଚୂଳ, ଫୁଲି ଓ ଆକାର ଦେଖି କୁକୁଡ଼ାର ପ୍ରକାର ଜଣାଯାଇଥାଏ । କୁକୁଡ଼ାର ପରର ରଙ୍ଗ ଏବଂ ଆକାର କୁକୁଡ଼ାର ଲିଙ୍ଗ ଓ ବୟସ ନିର୍ଣ୍ଣୟରେ କେତେକାଂଶରେ ସାହାଯ୍ୟ କରିଥାଏ ।

ଗଞ୍ଜାର ବେକ ପିଠି ଓ ପୁଚ୍ଛର ପରଗୁଡ଼ିକ ଲମ୍ବା ଓ ଗୋଜିଆ । ପେଣ୍ଠିର ସେହି ସ୍ଥାନର ପରଗୁଡ଼ିକ ଛୋଟ ସ ମୁଣ୍ଡାଳିଆ ।

କୁକୁଡ଼ାର ପେଷଣା ବା କରାଚରେ ଖାଦ୍ୟ ରହେ । ତା'ପରେ ସେଠାରୁ ପେଷା ହୋଇ କ୍ଷୁଦ୍ରାକ୍ତକୁ ଯାଏ ।

ଯେଉଁ କୁକୁଡ଼ାର କାନ ନାଲି ରଙ୍ଗ, ସେ ଆଂଶିକ ନାଲି ଧୂସୁରିଆ ରଙ୍ଗ (ବ୍ରାଉନ୍) ଅଣ୍ଡା ଓ ଯାହାର କାନ ଧଳା ସେ ଧଳାଅଣ୍ଡା ଦିଏ ।

୪. କୁକୁଡ଼ା ପାଳନ ପଦ୍ଧତି

(୧) ଡିପଲିଟର ପ୍ରଣାଳୀ

ଡାର ଜାଲି ଘେରା ଘରର ମେଜିଆ (ଚଟାଣ)ରେ ୨-୩ ଇଞ୍ଚ ବହଳର କରତଗୁଣ୍ଡ ବା ଧାନଚଷ୍ଟା ବିଛାଇ କୁକୁଡ଼ାଙ୍କୁ ରଖାଯାଏ ।

(୨) ପିଞ୍ଜରା ପ୍ରଣାଳୀ

ଜାଲି ପିଞ୍ଜରା ଥାକଥାକ ଥାଇ କୁକୁଡ଼ାଙ୍କୁ ରଖାଯାଏ ।

(୩) ମୁକ୍ତ ଅଗଣାରେ କୁକୁଡ଼ା ପାଳନ ପ୍ରଣାଳୀ

କୁକୁଡ଼ାମାନଙ୍କୁ ଦିନରେ ବାହାରେ ଛଡ଼ାଯାଏ । ରାତିରେ ଘର ଅଗଣାରେ ଛୋଟ ଘରଟିରେ କୁକୁଡ଼ାଙ୍କୁ ରଖାଯାଇଥାଏ । ସେମାନେ ଦିନରେ ବାହାରେ ଚରାବୁଲା କରି ପୋକଯୋଗ ଓ ଅନ୍ୟାନ୍ୟ ଖାଦ୍ୟ ଖାଇ ସଂଧ୍ୟାରେ ନିଜ ଛୋଟ ଘରକୁ ଫେରିଆସନ୍ତି । ଅନେକ ଲୋକ ସନ୍ଧ୍ୟାରେ କିଛି ଖୁଦ, ଧାନ ଓ କୁଣ୍ଡା କିମ୍ବା ମାଣ୍ଡିଆ ରୁନା କୁକୁଡ଼ାଙ୍କୁ ଖାଇବାକୁ ଦିଅନ୍ତି ।

ପରିପାଳନ

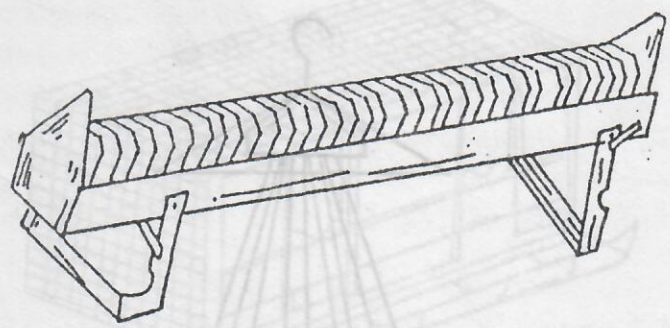
କୁକୁଡ଼ା ଘର, ଗୁମ୍ଫାର ଦୁଇଟି ପ୍ରଧାନ କାର୍ଯ୍ୟ ସମ୍ପାଦନ କରିଥାଏ । ପ୍ରଥମତଃ ଏକ ନିର୍ଦ୍ଦିଷ୍ଟ ସଂଖ୍ୟକ କୁକୁଡ଼ାଙ୍କୁ ଘରେ ରଖି ପାଳନ କରାଯାଉଥିବାରୁ ସହଜରେ ପରିପାଳନ କରିହୁଏ । ଦ୍ଵିତୀୟତଃ ଏହା କୁକୁଡ଼ାଙ୍କ ପାଇଁ ଏପରି ଏକ ଶାରୀରିକ ପରିବେଶ ସୃଷ୍ଟି କରେ, ଯଦ୍ଵାରା ଅଣ୍ଡା ଓ ମାଂସ ଅଧିକ ଉତ୍ପାଦିତ ହୋଇଥାଏ । ସାଧାରଣ ଭାବରେ କହିବାକୁ ଗଲେ ଯେଉଁ କୁକୁଡ଼ାମାନେ ସ୍ଵାଚ୍ଛନ୍ଦ୍ୟରେ (Comfortably) ଓ ଗୁପ୍ତ (Stress) ବଶବର୍ତ୍ତୀ ନ ହୋଇ କୁକୁଡ଼ା ଘରେ ରହନ୍ତି, ସେମାନଙ୍କଠାରୁ ଅଧିକ ଉତ୍ପାଦନ ମିଳିଥାଏ । କୁକୁଡ଼ା ଘର ଏପରି ଭାବରେ ତିଆରି ହେବା ଉଚିତ ଯେପରି ଏଥିରେ ଅଧିକ ଉତ୍ତାପ କିମ୍ବା ଅଧିକ ଥଣ୍ଡା ଅନୁଭୂତ ହେଉ ନଥିବ, ସିଧାସଳଖ ସୂର୍ଯ୍ୟକିରଣ ପଡ଼ୁ ନ ଥିବ, ବର୍ଷା ଛାଟୁ ନଥିବ କିମ୍ବା ଟିଙ୍କ, ଉକୁଣା ପ୍ରଭୃତି ହେବାର ସମ୍ଭାବନା ମଧ୍ୟ ନ ଥିବ ।

କୁକୁଡ଼ା ଘର ତିଆରି ପ୍ରଣାଳୀ :

ସଘନ କୁକୁଡ଼ା ପାଳନ କରିବାକୁ ହେଲେ କୁକୁଡ଼ାମାନଙ୍କୁ ପଞ୍ଜୁରୀରେ (Cage) ଅଲଗା ଅଲଗା ଭାବରେ ଥାକ ଥାକ କରି ରଖିଲେ ଗୋଟିଏ ଘରେ ହଜାର ହଜାର କୁକୁଡ଼ାଙ୍କୁ ରଖାଯାଇ ପାରିବ । ଏଥିରେ ସ୍ୱୟଂକ୍ରିୟ ଖାଦ୍ୟ ଓ ପାନୀୟର ବ୍ୟବସ୍ଥା ଥାଏ । ଅର୍ଦ୍ଧସଘନ ଡିପ୍ଲିଟର (Diplitter) ବ୍ୟବସ୍ଥାରେ ମଧ୍ୟ ଘର ତଳେ ୪ ରୁ ୬ ଇଞ୍ଚ ବହଳର ଲିଟର ବିଛାଇ (କରତଗୁଚ୍ଛ, କଟାନଡ଼ା କିମ୍ବା ପତ୍ର) ହଜାର ହଜାର ସଂଖ୍ୟାରେ କୁକୁଡ଼ା ପାଳିହେବ । ଏଥିରେ ଖାଦ୍ୟ ଓ ପାଣି ଅର୍ଦ୍ଧ ସ୍ୱୟଂକ୍ରିୟ ପାତ୍ରରେ ଦିଆଯାଇଥାଏ । ଗାଁଗହଳିର ମହିଳାମାନେ ବ୍ୟବସାୟିକ ଭିତ୍ତିରେ ଏକହଜାର ପର୍ଯ୍ୟନ୍ତ କୁକୁଡ଼ା ପାଳିପାରିବେ । ଏହି ପ୍ରଣାଳୀରେ କୁକୁଡ଼ାଙ୍କୁ ଖାଦ୍ୟଦେବା ଓ ପାଳନ କରିବା ଅତି ସହଜ ଓ ଅଳ୍ପ ସମୟ ସାପେକ୍ଷ ।

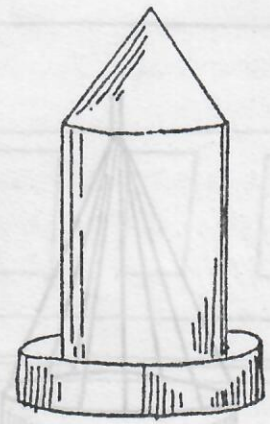
ଅଧିକ ଉତ୍ପାଦନ ପାଇଁ ଗାଁଗହଳିର ମହିଳାମାନେ (ବେକାର ଯୁବକମାନେ ମଧ୍ୟ) ଡିପ୍ଲିଟର ପ୍ରଣାଳୀରେ କୁକୁଡ଼ା ପାଳନ କରିପାରିବେ ।

ଗାଁଗହଳିର ଲୋକମାନେ ସାଧାରଣତଃ କୁକୁଡ଼ାମାନଙ୍କୁ ପଘାରେ ଚାରିବା ପାଇଁ ଛାଡ଼ି ଦେଇଥାନ୍ତି । ଏହି ପ୍ରଣାଳୀକୁ “ଘର ଅଗଣାରେ କୁକୁଡ଼ା ପାଳନ” ବା **Backyard Poultry Rearing** ବୋଲି କୁହାଯାଇଥାଏ । ଏହି ପ୍ରଣାଳୀରେ ଦିନବେଳେ କୁକୁଡ଼ା ପଘାରେ ଚାରି ନିଜର ଖାଦ୍ୟ ଅନ୍ୱେଷଣ କରିଥାନ୍ତି । ରାତିରେ କୁକୁଡ଼ାମାନଙ୍କୁ କୁକୁଡ଼ା ଭାଡ଼ିରେ ରଖାଯାଇଥାଏ କିମ୍ବା ବାଉଁଶ ତିଆରି ଟୋକେଇରେ ଭାଙ୍ଗି ରଖାଯାଇଥାଏ । ଏହି କୁକୁଡ଼ାମାନଙ୍କୁ ଭାତ, ଗୁଡ଼ାଲକୁଷ୍ମା, ଖୁଦ କିମ୍ବା କଞ୍ଚା ପରିବା ଗୁଡ଼ିକର ଅଦରକାରୀ ଅଂଶ ପ୍ରଭୃତି ଅଧିକ କିଛି ଖାଦ୍ୟ ଖାଇବାକୁ ଦିଆଯାଇଥାଏ ।



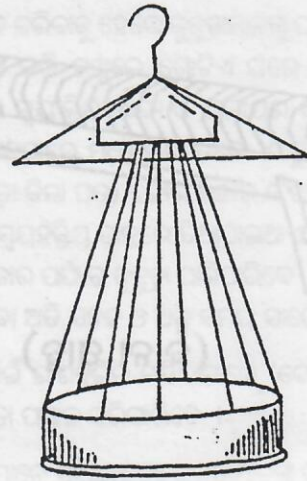
(ଦାନା ପାତ୍ର)

(ହାତ ନାଚ ଲତ୍ତ)




(ପାଣି ପାତ୍ର)

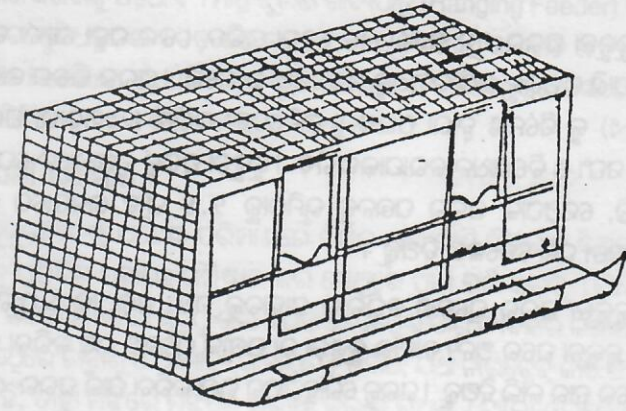
(ହାତ ନାଚ ଲତ୍ତ)



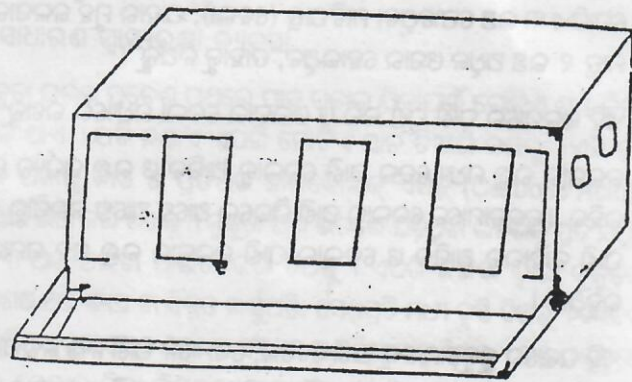
(ଝୁଲି ଦାନା ପାତ୍ର)



(ଝୁଲି ଦାନା ପାତ୍ର)



(କୁକୁଡ଼ା ପିଞ୍ଜରା)



(ଅଣ୍ଡାଦିଆ ଘର)

କୁକୁଡ଼ା ଘରର ଆକାର :

କୁକୁଡ଼ା ଘରର ମୂଳ ପତନ ଉଚ୍ଚ ହେବା ଉଚିତ । ତଳ ପକ୍ଷା ହେବା ବାସ୍ତୁନୀୟ; ଯେପରି ପାଣି ଉପରକୁ ଉଠି ବଟାଣକୁ ସହସକ୍ରିଆ ନ କରେ । ଘରର ଭିତର କାନ୍ଥ ଓ ଖୁଣ୍ଟ (ଯଦି ଥାଏ) କୁ ସିମେଣ୍ଟ ଦ୍ୱାରା ପଲସ୍ତରା କରିଦେବା ଉଚିତ । ଏହାଦ୍ୱାରା ଘରକୁ ଭଲ ଭାବରେ ସଫା ଓ ବିଶୋଧନ କରାଯାଇପାରିବ । କୁକୁଡ଼ା ଘରକୁ ମୂଷାମାନେ ଯେପରି ପଶି ନ ପାରନ୍ତି, ସେଥିପାଇଁ ଘରର ପତନକୁ ଭୂମିଠାରୁ ୨.୫ ଫୁଟ ଉଚ୍ଚତାରେ କରନ୍ତୁ ଓ ଗୁରିପଟ ଛତା ପରି ମେଲେଇ ଦିଅନ୍ତୁ ।

କୁକୁଡ଼ା ଘରର ପ୍ରବେଶ କରିବାର ପାହାଚକୁ ମଧ୍ୟ ଘରଠାରୁ ୨ ଫୁଟ ଦୂରରେ କରନ୍ତୁ । କୁକୁଡ଼ା ଘରେ ଅନ୍ୟ ବାହାର କୁକୁଡ଼ା ବା ପକ୍ଷୀଙ୍କ ପ୍ରବେଶ ବନ୍ଦ କରିବା ପାଇଁ ଘର ଗୁରିପାଖରେ ତାର ଜାଲ ଦିଅନ୍ତୁ । ଘରକୁ ରୌଦ୍ରତାପରୁ ରକ୍ଷା କରିବା ପାଇଁ ଘରର ଏକବେଷ୍ଟସ୍ୱ ଛାତ (ଯଦି ଥାଏ) ଉପରେ ଖରାଦିନେ ନଡ଼ା ବିଛାଇ ଦିଅନ୍ତୁ ଓ ତାହାକୁ ସର୍ବଦା ଓଦା ରଖନ୍ତୁ । କୁକୁଡ଼ା ଘର ଗୁରିପାଖରେ ବୃକ୍ଷ ଲଗାଇଲେ ଆଉ ଗରମ ହେବ ନାହିଁ ।

କୁକୁଡ଼ାଙ୍କ ପାଇଁ ଗୋଟିଏ ଶସ୍ତା ଓ ସକ୍ରିୟ ପାଣିଦେବା ବ୍ୟବସ୍ଥା :

- କ) ଗୋଟିଏ ସାଧାରଣ ମାଟି କଳସୀର ମୁହଁରୁ ୨ ଇଞ୍ଚ ତଳକୁ ଦୁଇଟି ଛୋଟ କଣା କରନ୍ତୁ ।
- ଖ) ଗୋଟିଏ ୩ ଇଞ୍ଚ ଫେନ୍ଦୁଆ ମାଟିପାତ୍ର (ବେଲା), ଯାହାର ମୁହଁ କଳସୀର ମୁହଁଠାରୁ ମାତ୍ର ୧ ଇଞ୍ଚ ଅଧିକ ଓସାର ହୋଇଥିବ, ତାହାକୁ ନିଅନ୍ତୁ ।
- ଗ) ଏହି କଳସୀରେ ପାଣି ପୂର୍ଣ୍ଣ କରି ଓ ଓଲଟାଇ ବେଲା ମଧ୍ୟରେ ରଖନ୍ତୁ ।
- ଘ) କଳସୀର ରନ୍ଧୁ ମଧ୍ୟ ଦେଇ ପାଣି ବେଲାକୁ ଆସିବ ଓ ରନ୍ଧୁ ପର୍ଯ୍ୟନ୍ତ ପୂର୍ଣ୍ଣ ହୋଇ ରହିବ । କୁକୁଡ଼ାମାନେ ବେଲାକୁ ପାଣି ପିଇଲେ ଆସ୍ତେ ଆସ୍ତେ କଳସୀରୁ ରନ୍ଧୁ ଦେଇ ପାଣି ବାହାରକୁ ଆସିବ ଓ ବେଲାର ପାଣି କଳସୀର ରନ୍ଧୁ ସମାନ ସ୍ତରରେ ରହୁଥିବ ।

ଏହି ପଦ୍ଧତିରେ କୁକୁଡ଼ାମାନଙ୍କୁ ପାଣି ଦେଲେ, ସେମାନେ ପାଣି ନଷ୍ଟ କରିପାରିବେ ନାହିଁ କିମ୍ବା ସେଥିରେ ମଳତ୍ୟାଗ କରିପାରିବେ ନାହିଁ । ମାଟି ପାତ୍ରରେ ପାଣି ରହୁଥିବାରୁ ସବୁବେଳେ ଥଣ୍ଡା ରହିବ ଓ ଏହା ଆମ ରାଜ୍ୟର ଉଷ୍ଣ ଜଳବାୟୁ ପାଇଁ ଭଲ । ଏହା ଛଡ଼ା କୁକୁଡ଼ାମାନଙ୍କ ପାଇଁ ପାଣିପାତ୍ର କିଣିବାକୁ ମିଳୁଛି ।

ଖାଦ୍ୟପାତ୍ର : କୁକୁଡ଼ା ଘରେ ଯଥେଷ୍ଟ ସଂଖ୍ୟକ ଖାଦ୍ୟପାତ୍ର ରଖନ୍ତୁ । ପ୍ରତ୍ୟେକ ଖାଦ୍ୟ ପାତ୍ରର ଦୂରତା ୩-୪ ଫୁଟ ହେବା ଉଚିତ । ସାଧାରଣ ଖାଦ୍ୟପାତ୍ରରେ ଦିନକୁ ୩ରୁ ୪ଥର

ଖାଦ୍ୟ ପୂରଣ କରିବାକୁ ପଡ଼ିଥାଏ । ମାତ୍ର ଝୁଲନ୍ତା ଖାଦ୍ୟପାତ୍ର (Hanging Feeder) ଗୁଡ଼ିକରେ ଖାଦ୍ୟ ଦେବା ସୁବିଧାଜନକ । ବଡ଼ ବଡ଼ କୁକୁଡ଼ାଫାର୍ମ ଗୁଡ଼ିକରେ “କ୍ରମାଗତ ଖାଦ୍ୟପ୍ରଣାଳୀ” ବା Chain Feeding System ଅନୁସୂତ ହୋଇଥାଏ । ବିଭିନ୍ନ ପ୍ରକାରର ଖାଦ୍ୟପାତ୍ର କିଣିବାକୁ ମିଳିଥାଏ । ଏହା କିଣି ବ୍ୟବହାର କରନ୍ତୁ ।

ପିଇବା ପାଣି ଯୋଗାଣ :

କୁକୁଡ଼ାମାନଙ୍କୁ ଯଥେଷ୍ଟ ପରିମାଣରେ ନିର୍ମଳ ଥଣ୍ଡା ପାଣି ପିଇବାକୁ ଦିଅନ୍ତୁ । ପାଣି ପାତ୍ରଗୁଡ଼ିକୁ ପ୍ରତିଦିନ ସକାଳେ ପରିଷ୍କାର କରି ସେଥିରେ ପାଣି ଭର୍ତ୍ତି କରନ୍ତୁ । ଛୋଟ ଫାର୍ମ ପାଇଁ ମାଟି କଳସା ଓ ବେଲା ସବୁଠୁଁ ଭଲ । ଯଦି ଟ୍ୟୁବ୍‌ଡେଲ୍ ପାଣି ବ୍ୟବହାର କରାଯାଉଥାଏ, ତେବେ ସେଥିରେ ଜୀବାଣୁ ଓ ଅନ୍ୟାନ୍ୟ ରାସାୟନିକ ପଦାର୍ଥ; ଯଥା ନାଇଟ୍ରେଟ୍ କିମ୍ବା ଫସଫେଟ୍ ଅଛି କି ନାହିଁ, ତାହା ମଝିରେ ମଝିରେ ପରୀକ୍ଷା କରାଇ ନିଅନ୍ତୁ । ଟ୍ୟୁବ୍‌ଡେଲ୍‌ରେ କ୍ଲୋରିନ୍ ପ୍ରଭୃତି ପକାଇଲେ ଏଥିରେ ପାଣି ଜୀବାଣୁମୁକ୍ତ ରହେ । ବଡ଼ ବଡ଼ କୁକୁଡ଼ା ଫାର୍ମରେ ପାଣି ପାତ୍ର ବ୍ୟବହାର କରାଯାଇପାରେ । ଯଦି କୁକୁଡ଼ାମାନଙ୍କୁ ଘର ଉପରେ ଥିବା ପାଣିଟାଙ୍କିରୁ (Overhead tank) ପାଣି ଯୋଗାଇ ଦିଆଯାଇଥାଏ, ତେବେ ଟାଙ୍କିରୁ ଶିତଳ ଜୀବାଣୁ ପ୍ରଭୃତି ଦୂର କରିବାପାଇଁ ଅକ୍ଟୋ୪ ମାସରେ ଥରେ ଲେଖାଏଁ କ୍ଲୋରିନ୍ କୁ ସଫା କରିଦିଅନ୍ତୁ । ପାଣି ଟାଙ୍କିରେ ବାହାର ଜିନିଷ ଯେପରି ନ ପଡ଼େ ସେଥିପ୍ରତି ଦୃଷ୍ଟି ଦିଅନ୍ତୁ ଓ ତାହାକୁ ଭଲ ଭାବରେ ଢାଙ୍କି ରଖନ୍ତୁ ।

ଫାର୍ମରେ ସାଧାରଣ ସ୍ୱାସ୍ଥ୍ୟରକ୍ଷା ବ୍ୟବସ୍ଥା

କୁକୁଡ଼ା ଘରର ପ୍ରବେଶ ପଥରେ ପାଦ ପକାଇ ଯିବାପାଇଁ ଗୋଟିଏ ଶୁଷ୍କ କିମ୍ବା ଆର୍ଦ୍ର ଖାଲୁଆ ସ୍ଥାନ ଥାଏ । ଯଦି ନଥାଏ ଏପରି ଗୋଟିଏ ସ୍ଥାନ ତିଆରି କରନ୍ତୁ । ଏହି ସ୍ଥାନରେ ଶୁଖିଲା ତୁନ ପକାନ୍ତୁ କିମ୍ବା ୫ ପ୍ରତିଶତ କାର୍ବୋଲିକ୍ ଏସିଡ୍ (Carbolic Acid) କିମ୍ବା ଫିନାଇଲ୍ ପାଣି ଭର୍ତ୍ତି କରି ରଖନ୍ତୁ । କୁକୁଡ଼ା ଘର ଭିତରେ ପଡ଼ିଥିବା ଲିଟରକୁ ପ୍ରତି ସପ୍ତାହରେ ଅକ୍ଟୋ୪ ୨-୩ ଥର ଓଲଟା ପାଲଟା କରି ଦିଅନ୍ତୁ । ଏପରି କରିବା ଦ୍ୱାରା କୁକୁଡ଼ାମାନେ ଯେପରି ବିଶେଷ ଅସ୍ୱାସ୍ଥ୍ୟ ବା ବିରୁଦ ନ ହୁଅନ୍ତି, ସେଥିପ୍ରତି ମଧ୍ୟ ଦୃଷ୍ଟି ଦିଅନ୍ତୁ । ବ୍ୟାବସାୟିକ ଭିତ୍ତିରେ ପ୍ରତିଷ୍ଠିତ କୁକୁଡ଼ା ଘରେ ଯଥେଷ୍ଟ ସଂଖ୍ୟକ ଅଣୁଦିଆ ବାକ୍ସ ଦିଅନ୍ତୁ । କାରଣ କୁକୁଡ଼ାମାନେ ଅଣୁକୁ ଖାଇ ଦେବାର କିମ୍ବା ଲିଟରରେ ଘୋଡ଼ାଇ ଦେବାର ସମ୍ଭାବନା ଥାଏ । ଏହାଦ୍ୱାରା କୁକୁଡ଼ାପାଳନ ମାନଙ୍କର ଆର୍ଥିକ କ୍ଷତି ଘଟେ । କୁକୁଡ଼ାଘରର ଭିତରପଟ କାନ୍ଥକୁ ପ୍ରତି ୧୫ ଦିନରେ ଥରେ ଲେଖାଏଁ କାଟନାଶ ଔଷଧ ଦ୍ୱାରା ସିଞ୍ଚନ କରି ଦିଅନ୍ତୁ; ଯଦ୍ୱାରା ଟିକ୍ କିମ୍ବା ଉକୁଣା ଥିଲେ ମରିଯିବେ ।

କୁକୁଡ଼ାମାନଙ୍କୁ କୁକୁଡ଼ାଘରେ ରଖିବା ପୂର୍ବରୁ ଘରକୁ ବିଶୋଧକ ଦ୍ରବ୍ୟ ଦ୍ଵାରା ଓ କୀଟନାଶକ ଔଷଧ ଦ୍ଵାରା ଧୋଇ ଦିଅନ୍ତୁ । ଘରର କାନ୍ଥ ଗୁଡ଼ିକୁ ଚୂନ ଧୋଇ କରନ୍ତୁ । ତତ୍ପରେ କୁକୁଡ଼ା ଘରେ ଚଟାଣରେ କରତଗୁଣ୍ଡ, କୁଣ୍ଡା, ଚିନାବାଦାମ ଗ୍ରେପା, ପତ୍ର କିମ୍ବା କଟା ନଡ଼ା ୪ ରୁ ୬ ଇଞ୍ଚ ବହଳରେ ଲିଟର ଭାବରେ ବିଛାଇ ଦିଅନ୍ତୁ ।

ଆଲୋକ ଓ ବାୟୁ ଚଳାଚଳ ବ୍ୟବସ୍ଥା

କୁକୁଡ଼ା ଘରେ ଭଲ ଭାବରେ ଆଲୋକ ଓ ବାୟୁ ଚଳାଚଳର ବ୍ୟବସ୍ଥା ଥିବା ଦରକାର । ଖରାଦିନେ କୁକୁଡ଼ାମାନେ ଯେପରି ଠିକ୍ ଭାବରେ ଖାଦ୍ୟ ଖାଇପାରିବେ, ସେଥିପାଇଁ ରାତିରେ କୁକୁଡ଼ା ଘରେ ଆଲୋକର ବ୍ୟବସ୍ଥା କରନ୍ତୁ । ରାତିରେ ଆଲୋକର ବ୍ୟବସ୍ଥା ଥିଲେ, ତତ୍ତତ୍ତ ଖରା ଓ ଶୀତଦିନେ କୁକୁଡ଼ାମାନେ ଅଧିକ ଅଣ୍ଡା ଦେଇଥାନ୍ତି । କୁକୁଡ଼ା ଘରେ ଯେପରି ସିଧାସଳଖ ସୂର୍ଯ୍ୟକିରଣ ନ ପଡ଼େ, ସେଥିପ୍ରତି ଦୃଷ୍ଟି ଦିଅନ୍ତୁ । କାରଣ ଏହାଦ୍ଵାରା କୁକୁଡ଼ାମାନଙ୍କୁ ରୌଦ୍ରତାପ (Heat Stress) ରୋଗ ହୋଇପାରେ ।

କୁକୁଡ଼ା ଘରେ କେଉଁ ପ୍ରକାର କୁକୁଡ଼ା ରଖିବେ ?

ଗୋଟିଏ ଦିନରେ ଫୁଟିଥିବା କୁକୁଡ଼ା ଚିଆଁମାନଙ୍କୁ ଗୋଟିଏ ଘରେ ରଖନ୍ତୁ । ବିଭିନ୍ନ ବୟସର କୁକୁଡ଼ା ଚିଆଁମାନଙ୍କୁ ଗୋଟିଏ ଘରେ ରଖନ୍ତୁ ନାହିଁ । ଏହା ଦ୍ଵାରା ଛୋଟ ଚିଆଁଗୁଡ଼ିକର ବୃଦ୍ଧିରେ ବ୍ୟାଘାତ ଘଟିଥାଏ । କୁକୁଡ଼ା ପାଳିବାର ପ୍ରବାଦ ହେଲା - “ସବୁ ଭିତରେ ଓ ସବୁ ବାହାରେ ।” (All in & all out) । ଅର୍ଥାତ୍ ନୂଆ କୁକୁଡ଼ା ମାନଙ୍କୁ ଆଣିବା ପୂର୍ବରୁ ପୁରୁଣା କୁକୁଡ଼ାମାନଙ୍କୁ ବିକ୍ରି କରିଦିଅନ୍ତୁ । ନୂଆ କୁକୁଡ଼ା ଚିଆଁ ଆଣିବା ପୂର୍ବରୁ କୁକୁଡ଼ା ଘରଗୁଡ଼ିକୁ ପରିଷ୍କାର କରି ବିଶୋଧକ କୀଟନାଶକ ଔଷଧ ଦ୍ଵାରା ସ୍ପ୍ରେ (Spray) କରି ଦିଅନ୍ତୁ ଏବଂ ଘର ବାହାରେ ଅଣ୍ଡା ପ୍ରଭୃତି ବାନ୍ଧି ଭିତରେ ଫରମାଲିନ୍ ଗ୍ୟାସ ଦ୍ଵାରା କୁକୁଡ଼ାଘରକୁ ବିଶୋଧନ କରନ୍ତୁ । ଇଟର୍ ବରନ୍ (Etna Burner) ସାହାଯ୍ୟରେ ତାରଜାଲି ଓ ଘୋଡ଼ାସ୍ଥାନ ପ୍ରଭୃତିରେ ଥିବା ଟିଙ୍କ ଓ ତାକୁଣା ବଂଶକୁ ସମ୍ପୂର୍ଣ୍ଣ ବିନାଶ କରନ୍ତୁ । କୁକୁଡ଼ାଘରର ତଳରେ ନୂଆ ଲିଟର ବିଛାନ୍ତୁ । ଘର ଭିତରେ ଥିବା ସମସ୍ତ ଉପକରଣକୁ ମଧ୍ୟ ଭଲ ଭାବରେ ସଫା କରି ବିଶୋଧନ କରିବା ଉଚିତ । ପୁଣି ଥରେ ଘରେ କୁକୁଡ଼ା ରଖିବା ପୂର୍ବରୁ ଘରଟିକୁ ଅନ୍ତତଃ ୪ ରୁ ୬ ସପ୍ତାହ ପର୍ଯ୍ୟନ୍ତ ଖାଲି ରଖନ୍ତୁ ।

ବୃତ୍ତରରେ ସାଇତା ପ୍ରଣାଳୀ

କୁକୁଡ଼ା ଚିଆଁଙ୍କ ଜୀବନର ପ୍ରଥମ ସପ୍ତାହରେ ସେମାନଙ୍କୁ ଉଷ୍ମ ରଖିବା ପ୍ରଣାଳୀକୁ ବ୍ରୁଡିଙ୍ଗ ବା ଉଷ୍ମମେଇବା (Brooding) କୁହାଯାଏ । କାରଣ ସେତେବେଳେ ସେମାନଙ୍କ ପର ଭଲ ଭାବରେ ଉଠି ନଥିବାରୁ, ସେମାନେ ଶୀତ ସହିପାରନ୍ତି ନାହିଁ । ତେଣୁ ନୂଆ ଚିଆଁ ଆଣିବା ପୂର୍ବରୁ ନିମ୍ନଲିଖିତ ପ୍ରସ୍ତୁତି ଶେଷ କରନ୍ତୁ —

- ୧) ବୁଡର ବାଳୁଗୁଡ଼ିକୁ ଭଲ ଭାବରେ ସଫା କରନ୍ତୁ । ଘରର ଲିଟର, ଧୂଳି, ବୁଡ଼ାଆଣି ଜାଲ ଓ ଅଳୟ ପ୍ରଭୃତି ବାହାର କରି ବୁଡର ବାଳୁଗୁଡ଼ିକୁ ବିଶୋଧନ କରନ୍ତୁ ।
- ୨) ଘରର କାନ୍ଥ, ଚଟାଣ ଓ ଛାତ ଏବଂ ଅନ୍ୟାନ୍ୟ ଆସବାବପତ୍ରଗୁଡ଼ିକୁ ଭଲ ଭାବରେ ଧୋଇ ଦିଅନ୍ତୁ ଓ ବିଶୋଧନ କରନ୍ତୁ ।
- ୩) ବିଶୋଧନ କରିବା ପୂର୍ବରୁ ଓ ପରେ ନା ଓ ଅନ୍ୟାନ୍ୟ ପାଣି ଯାତାୟତ ସ୍ଥାନଗୁଡ଼ିକୁ ଭଲ ଭାବରେ ସଫା କରନ୍ତୁ ।
- ୪) କୁକୁଡ଼ା ଚିଆଁ ପହଞ୍ଚିବାର ୨୪ ଘଣ୍ଟା ପୂର୍ବରୁ ବୁଡରର ଉତ୍ତାପକୁ ଠିକ୍ ଭାବରେ ରଖନ୍ତୁ । ଏଥିପାଇଁ ବୁଡର ଭିତରେ ଆବଶ୍ୟକ ପରିମାଣ ବିଦ୍ୟୁତ ବଲ୍‌ବ ଦିଅନ୍ତୁ ।
- ୫) ସବୁ ଯନ୍ତ୍ରପାତିକୁ ପରୀକ୍ଷା କରି ଯଥା ସ୍ଥାନରେ ରଖନ୍ତୁ ।
- ୬) ଘର ଉତ୍ତାପରେ ଖାଦ୍ୟପାତ୍ର ଓ ପାଣି କୁଣ୍ଡ ସାଲତ ରଖନ୍ତୁ ।
- ୭) ଆଉ ଥରେ ସବୁ ପ୍ରସ୍ତୁତିଗୁଡ଼ିକୁ ପରୀକ୍ଷା କରି ଦେଖନ୍ତୁ ।
- ୮) ବ୍ୟବହାର ୫ ଦିନ ପୂର୍ବରୁ ଯନ୍ତ୍ରପାତିଗୁଡ଼ିକୁ ଫିନାଲରେ ଧୋଇ ଓ ପଟାସ୍ ପାରମାଙ୍ଗାନେଟ୍ ମିଶ୍ରଣରେ ପୋଛି, ଖରାରେ ଶୁଖାଇ ରଖନ୍ତୁ ।
- ୯) ୧୦ ଶତକଡ଼ା ଫରମାଲିନ୍‌ରେ ଚଟାଣ ଓ ଛାତକୁ ସ୍ତେ କରନ୍ତୁ । (୪୫୦ ଗ୍ରାମର ଗୋଟିଏ ଫରମାଲିନ୍ ବୋତଲକୁ ୧୨ ଲିଟର ପାଣିରେ ମିଶାନ୍ତୁ) ଏବଂ ଏହାପରେ ବୁଡର ଘରକୁ ୨୪ ଘଣ୍ଟା ପର୍ଯ୍ୟନ୍ତ ବନ୍ଦ କରିଦିଅନ୍ତୁ ।
- ୧୦) ଲିଟର ଭାବରେ ବ୍ୟବହୃତ ହେଉଥିବା କରତଗୁଣ୍ଡ ଗୁଡ଼ିକ ଶୁଖିଲା, ସଫା ହୋଇଥିବା ଉଚିତ ଓ ସେଥିରେ ଯେପରି କାଚଖଣ୍ଡ ନ ଥିବ ।

ବର୍ଦ୍ଧିଷ୍ଣୁ କୁକୁଡ଼ାଙ୍କ ପରିପାଳନ

- ୧) ଠିକ୍ ଭାବରେ ସ୍ୱାସ୍ଥ୍ୟରକ୍ଷା ପ୍ରଣାଳୀ ଯଥା - ସଫାସୁତୁରା, ବିଶୋଧନ, ଟିଙ୍କ, ଉକୁଣା ବିନାଶ ପ୍ରଭୃତି କାର୍ଯ୍ୟକ୍ରମ ଅନୁସରଣ କରନ୍ତୁ ।
- ୨) କୁକୁଡ଼ା ଚିଆଁମାନେ ୧୦ ରୁ ୧୨ ସପ୍ତାହର ହୋଇଗଲେ ସେମାନଙ୍କୁ ବର୍ଦ୍ଧିଷ୍ଣୁ କୁକୁଡ଼ା ଘରକୁ କିମ୍ବା ଅଣ୍ଡା ଦିଆ କୁକୁଡ଼ା ଘରକୁ ସ୍ଥାନାନ୍ତରିତ କରନ୍ତୁ ।
- ୩) କୁକୁଡ଼ା ଘରେ ବାୟୁ ଏପଟରୁ ସେପଟକୁ ଚଳାଚଳ କରିପାରୁଥିବାର (Cross Ventilation) ବ୍ୟବସ୍ଥା ଥିବା ଦରକାର ।

କୁକୁଡ଼ା ପାଳନ

- ୪) ଚିଆଁ ଦାନାରୁ ଆସେ ଆସେ ବର୍ଦ୍ଧିଷୁ ଦାନାକୁ ପରିବର୍ତ୍ତନ କରନ୍ତୁ ଓ ପ୍ରତି କୁକୁଡ଼ାଙ୍କ ପାଇଁ ୨ ଇଞ୍ଚ ଖାଦ୍ୟସ୍ଥାନ ଓ ୩/୪ ଇଞ୍ଚ ପାଣି ସ୍ଥାନ ରଖନ୍ତୁ ।
- ୫) ଖାଦ୍ୟପାତ୍ର ଓ ଜଳପାତ୍ରକୁ ଏପରି ଭାବରେ ରଖନ୍ତୁ ଯେପରି ଖାଦ୍ୟ ନଷ୍ଟ ନ ହୁଏ କିମ୍ବା ପାଣି ବାହାରକୁ ଅଜାଡ଼ି ବା ଛିଟିକି ନ ପଡ଼େ ।
- ୬) ଠିକ୍ ସମୟରେ ପ୍ରତିକ୍ଷେପକ ଟିକା ଦିଅନ୍ତୁ ଓ ଉପର ଅଣ୍ଟାକୁ ଅଳ୍ପ କାଟି ଦିଅନ୍ତୁ ।
- ୭) ପ୍ରତି ସପ୍ତାହରେ ଅଳ୍ପତଃ ଥରେ ଲେଖାଏଁ କୁକୁଡ଼ାଙ୍କ ଓଜନ ନିଅନ୍ତୁ ଓ ଯେପରି ୮୦ ପ୍ରତିଶତ କୁକୁଡ଼ା ଏକ ନିର୍ଦ୍ଦିଷ୍ଟ ଓଜନ ମଧ୍ୟରେ ଥିବେ, ସେଥିପ୍ରତି ନିଶ୍ଚିତ ହୁଅନ୍ତୁ ।
- ୮) ଓଜନରେ କମୁଥିବା କୁକୁଡ଼ା ବା ଭଲ ବଜୁ ନଥିବା କୁକୁଡ଼ାମାନଙ୍କୁ ଅଲଗା କରି ଭଲ ଭାବରେ ଖାଇବାକୁ ଦିଅନ୍ତୁ ।

ଅଣ୍ଡାଦିଆ କୁକୁଡ଼ାଙ୍କ ପରିପାଳନ

ଅଣ୍ଡା ଦେଉଥିବା ସମୟରେ ନିମ୍ନଲିଖିତ ବିଷୟଗୁଡ଼ିକ ପ୍ରତି ବିଶେଷ ଦୃଷ୍ଟି ଦିଅନ୍ତୁ —

- ୧) ରତ୍ନ ଓ କୁକୁଡ଼ାଙ୍କ ବୟସ ଅନୁସାରେ କୁକୁଡ଼ା ଦାନା ପ୍ରସ୍ତୁତ କରନ୍ତୁ ।
- ୨) ଆଲୋକ ବ୍ୟବସ୍ଥାର ନିର୍ଦ୍ଦିଷ୍ଟ ଅନୁସାରେ କୁକୁଡ଼ା ଘରେ ଆଲୋକର ବ୍ୟବସ୍ଥା କରନ୍ତୁ ।
- ୩) କୁକୁଡ଼ା ଘରେ ଯଥେଷ୍ଟ ବାୟୁ ଚଳାଚଳର ବ୍ୟବସ୍ଥା ରହିଥିବା ଦରକାର । ବାୟୁ ଚଳାଚଳରେ କୌଣସି ବାଧା ସୃଷ୍ଟି ହେବା ଭଳି ବ୍ୟବସ୍ଥା ରହିବା ଅନୁଚିତ ।
- ୪) ଗ୍ରୀଷ୍ମ ଓ ଶୀତକାଳରେ କୁକୁଡ଼ାମାନେ ଯେପରି ସୁବିଧାରେ ରହିପାରିବେ, ତାର ବ୍ୟବସ୍ଥା କରନ୍ତୁ । ଗ୍ରୀଷ୍ମ କାଳରେ ଜାଲିରେ ଅଖା ବାନ୍ଧି ସେଥିରେ ପାଣି ସିଞ୍ଚି ଘରକୁ ଥଣ୍ଡା ରଖନ୍ତୁ ।
- ୫) ତିପ୍ପଲିଟର ପ୍ରଣାଳୀରେ କୁକୁଡ଼ା ରହୁଥିବା ଘରୁ ଦିନରେ ଅଳ୍ପ ୪/୫ ଥର ଅଣ୍ଡା ସଂଗ୍ରହ କରନ୍ତୁ ।
- ୬) ମୂତ୍ରା, ଟିକ୍, ଉକୁଣା, ମାଛି ଓ ବନ୍ୟଜନ୍ତୁ ଯେପରି କୁକୁଡ଼ା ଘରେ ପ୍ରବେଶ ନ କରନ୍ତି, ତାର ବ୍ୟବସ୍ଥା କରନ୍ତୁ ।
- ୭) ମୃତ କୁକୁଡ଼ାମାନଙ୍କୁ ବାହାର କରିଦିଅନ୍ତୁ, ପୋଡ଼ି ଦିଅନ୍ତୁ କିମ୍ବା ପୋତି ଦିଅନ୍ତୁ ।
- ୮) ଖାଦ୍ୟ ଗୋଦାନକୁ ସଫା କରନ୍ତୁ ଓ ଖାଦ୍ୟ ଯେପରି ଓଦା ନ ହୁଏ ବା ଖାଦ୍ୟରେ ଯେପରି ଫିଙ୍ଗି ନ ମାରେ ସେଥିପ୍ରତି ନଜର ରଖନ୍ତୁ । ବିଷ ଓ ପୋକମରା ଔଷଧ ଗୁଡ଼ିକୁ ଖାଦ୍ୟ ଗୋଦାନଠାରୁ ଦୂରରେ ରଖନ୍ତୁ ।

- ୯) କୁକୁଡ଼ାମାନେ ପ୍ରତିଦିନ ଖାଉଥିବା ଖାଦ୍ୟ, ମୃତ କୁକୁଡ଼ା ଓ ଅଣ୍ଡା ଉତ୍ପାଦନର ହିସାବ ରଖନ୍ତୁ ।
 ମନେରଖନ୍ତୁ - କୁକୁଡ଼ା ଫାର୍ମର କୌଣସି ହିସାବ ନ ରଖିଲେ ଏହା ଏକ ଅବ୍ୟବସ୍ଥିତ ଫାର୍ମ ହୋଇଯିବ ।
- ୧୦) ମଝିରେ ମଝିରେ ଅଣଉତ୍ପାଦନକ୍ଷମ କୁକୁଡ଼ାଗୁଡ଼ିକୁ ବାହାର କରି ବିକ୍ରି କରି ଦିଅନ୍ତୁ ।
- ୧୧) କୁକୁଡ଼ାମାନଙ୍କୁ ଆବଶ୍ୟକତାଠାରୁ କମ୍ ପରିମାଣ ଖାଦ୍ୟ ଖାଇବାକୁ ଦିଅନ୍ତୁ ନାହିଁ ।
- ୧୨) କୁକୁଡ଼ାଙ୍କ ଖାଦ୍ୟରେ ଯେପରି ଆଫ୍ଲାଟକ୍ସିନ୍ (ଏକ ପ୍ରକାର ବିଷାକ୍ତ) ଫିଙ୍ଗି ନ ହୁଏ, ସେଥିପାଇଁ ମଝିରେ ମଝିରେ କୁକୁଡ଼ା ଖାଦ୍ୟକୁ ପରୀକ୍ଷା କରନ୍ତୁ ।
- ୧୩) ପରିଦର୍ଶକମାନଙ୍କୁ ବୁଡ଼ର, ବର୍ଦ୍ଧିଷ୍ଣୁ କୁକୁଡ଼ାଙ୍କ ଘର ଓ ଅଣ୍ଡାଦିଆ କୁକୁଡ଼ାଙ୍କ ଘରଠାରୁ ଦୂରରେ ରଖି ଦେଖାନ୍ତୁ । ପ୍ରବେଶ ପଥରେ ଥିବା ଖାଲ ଜାଗାରେ ଫିନାଲ୍‌ଲୁ ମିଶା ପାଣି ସବୁବେଳେ ମହଜୁଦ ରଖନ୍ତୁ ।
- ୧୪) କୌଣସି ଉପଦେଶ ବା ସାହାଯ୍ୟ ପାଇଁ ପଶୁପାଳନ ବିଭାଗ କର୍ମଚାରୀଙ୍କ ସହ ଯୋଗାଯୋଗ କରନ୍ତୁ ।

ତିପ୍ପଣିକର କୁକୁଡ଼ା ଘର

ତିପ୍ପଣିକର କୁକୁଡ଼ାଙ୍କ ଘରେ କୁକୁଡ଼ାଙ୍କ ପାଇଁ ଚଟାଣ ସ୍ଥାନର ହିସାବ :

ବୟସ (ସପ୍ତାହରେ)	ଚଟାଣ ସ୍ଥାନ (ବର୍ଗଫୁଟରେ)	ଖାଦ୍ୟ ସ୍ଥାନ (ଇଞ୍ଚରେ)	ପାଣି ସ୍ଥାନ (ଇଞ୍ଚରେ)
୦-୪	୧/୨	୧	୧/୪
୪-୮	୧	୨	୧/୨
୮-୧୨	୧୧/୨	୩	୩/୪
୧୨ ଓ ତଦୁର୍ଦ୍ଧ	୨	—	୧

ଆଲୋକ ବ୍ୟବସ୍ଥା

ଆଲୋକ ବ୍ୟବସ୍ଥାରେ ବୁଲଟି ମୂଳ ନିୟମ ପାଳନ କରିବାକୁ ପଡ଼ିବ ।

- ୧) ବର୍ଦ୍ଧିଷ୍ଣୁ କୁକୁଡ଼ାଙ୍କର ଦିନ ସମୟ ବଢ଼ାନ୍ତୁ ନାହିଁ ।
- ୨) ଅଣ୍ଡାଦିଆ କୁକୁଡ଼ାଙ୍କର ଦିନ ସମୟ କମାନ୍ତୁ ନାହିଁ ।

ଆଲୋକର ବ୍ୟବସ୍ଥା ପ୍ରଣାଳୀ :

- ୧) କୁକୁଡ଼ା ଚିଆଁ - (୦-୮ ସପ୍ତାହ) - ବୁଡ଼ରରେ ରହିବା ସମୟତକ ବରାବର ଆଲୋକ ଜଳିବାର ବ୍ୟବସ୍ଥା କରନ୍ତୁ । କୁକୁଡ଼ା ଚିଆଁ ପହଞ୍ଚିବା ପୂର୍ବରୁ ବୁଡ଼ରର ଉତ୍ତାପକୁ ୯୫ ଡିଗ୍ରୀ ଫାରେନ୍‌ହିଟ୍‌ରେ ରଖନ୍ତୁ ।
 - ୨) ବର୍ଦ୍ଧିଷ୍ଣୁ କୁକୁଡ଼ା - (୮ ରୁ ୨୦ ସପ୍ତାହ) - ଏହି କୁକୁଡ଼ାମାନଙ୍କୁ କେବଳ ପ୍ରାକୃତିକ ଆଲୋକରେ ପାଳନ କରନ୍ତୁ । ସେମାନଙ୍କ ପାଇଁ କୌଣସି କୃତ୍ରିମ ଆଲୋକର ବ୍ୟବସ୍ଥା କରନ୍ତୁ ନାହିଁ ।
 - ୩) ଅଣ୍ଡାଦିଆ କୁକୁଡ଼ା - (୧) ସମସ୍ତ ଆଲୋକ ନିର୍ଦ୍ଦିଷ୍ଟ ସକାଳେ ଓ ସନ୍ଧ୍ୟାରେ ବ୍ୟବସ୍ଥା କରନ୍ତୁ ।
 - (୨) ୨୦ ସପ୍ତାହ ଓ ତା ପର ବୟସର କୁକୁଡ଼ାମାନଙ୍କ ପାଇଁ ୧୨ ଘଣ୍ଟା ଆଲୋକର ବ୍ୟବସ୍ଥା କରନ୍ତୁ । ପ୍ରାକୃତିକ ଆଲୋକ ୧୨ ଘଣ୍ଟାରୁ କମ୍ ସମୟ ରହୁଥିବାରୁ, କୃତ୍ରିମ ଆଲୁଅର ବ୍ୟବସ୍ଥା କରି ଏହା ପୂରଣ କରନ୍ତୁ ।
 - (୩) ପ୍ରତି ସପ୍ତାହରେ ଅଧ ଘଣ୍ଟାଏ ଲେଖାଏଁ ଆଲୁଅ ଦେବା ସମୟ ବଢ଼ାଇ, ୨୪ ସପ୍ତାହ ବେଳକୁ ୧୪ ଘଣ୍ଟା ପର୍ଯ୍ୟନ୍ତ, ୨୬ ସପ୍ତାହ ବେଳକୁ ୧୫ ଘଣ୍ଟା ପର୍ଯ୍ୟନ୍ତ ଓ ୨୮ ସପ୍ତାହ ବେଳକୁ ୧୬ ଘଣ୍ଟା ପର୍ଯ୍ୟନ୍ତ ଆଲୁଅର ବ୍ୟବସ୍ଥା କରନ୍ତୁ । ମାତ୍ର ଏହି ବ୍ୟବସ୍ଥା ଯେପରି ୧୬ ଘଣ୍ଟାକୁ ଅଧିକ ନ ହୁଏ, ସେଥିପ୍ରତି ସଜାକ ରୁହନ୍ତୁ ।
 - (୪) ଯଦି ଆଲୁଅର ହଠାତ୍ ପରିବର୍ତ୍ତନ ହୁଏ ବା ଆଲୁଅ ବନ୍ଦ ହୋଇଯାଏ, ତେବେ ଅଣ୍ଡା ଦେବା ମଧ୍ୟ କମିଯିବ ।
 - (୫) ବିଦ୍ୟୁତ୍ ବଲ୍‌ବଗୁଡ଼ିକୁ ଓ ପ୍ରତିଫଳିତ ଉପକରଣକୁ (Reflectors) ସଫାସୁତୁରା ରଖନ୍ତୁ ଓ ଖରାପ ଥିଲେ ବଦଳାଇ ଦିଅନ୍ତୁ ।
 - (୬) ପାଣିପାତ୍ର ଓ ଖାଦ୍ୟପାତ୍ର ଉପରେ ସିଧାସଳଖ ଆଲୋକ ନ ପକାଇ ଆଲୋକ ପ୍ରତିଫଳନ କରାନ୍ତୁ ।
 - (୭) ଡିପ୍‌ଲିଟର କୁକୁଡ଼ା ଘରେ ୩.୫ ବର୍ଗଫୁଟ ପାଇଁ ୧ ଓ୍ଵାର୍ ହିସାବରେ ଆଲୋକ ଦିଅନ୍ତୁ । ତେଣୁ ୪୦ ଓ୍ଵାର୍ ବଲ୍‌ବ ୧୨୦ ବର୍ଗଫୁଟ ସ୍ଥାନ ପାଇଁ ଯଥେଷ୍ଟ ।
- ମାଂସାଳ କୁକୁଡ଼ା - ସାରା ରାତି କୃତ୍ରିମ ଆଲୋକର ବ୍ୟବସ୍ଥା କରନ୍ତୁ । ୧୦୦ ବର୍ଗଫୁଟ ସ୍ଥାନ ପାଇଁ ଗୋଟିଏ ୪୦ ଓ୍ଵାର୍ ବଲ୍‌ବର ବ୍ୟବସ୍ଥା କରନ୍ତୁ ।

ବିଶେଷ ଦୃଷ୍ଟବ୍ୟ -ମନେରଖନ୍ତୁ, ଯେପରି ଆଲୋକ ରଶ୍ମି ଗୁରିଆଡ଼େ ସମାନ ଭାବରେ ପଡ଼େ । ଅନ୍ୟାନ୍ୟ ସ୍ଥାନ ରହିଲେ ଉତ୍ପାଦନ କମିଯାଏ ଓ ବେଶୀ ଆଲୁଅ ହେଲେ କୁକୁଡ଼ାମାନେ ନିଜ ନିଜ ଭିତରେ ଖୁଣ୍ଟାଖୁଣ୍ଟି ହୋଇ ଖଣ୍ଡିଆ ଖାବରା ହୋଇଥାନ୍ତି । !

ଅଣାଦିଆ କୁକୁଡ଼ାଙ୍କ ପରିପାଳନ ଓ ଖୁଆଇବା ପ୍ରଣାଳୀ : କୁକୁଡ଼ାମାନଙ୍କୁ ଅଣା କିମ୍ବା ମାଂସ ପାଇଁ ପାଳନ କରାଯାଇଥାଏ । ଯେଉଁ କୁକୁଡ଼ାମାନଙ୍କୁ ଅଣା ପାଇଁ ପାଳନ କରାଯାଇଥାଏ, ସେମାନଙ୍କୁ ବ୍ୟବସାୟିକ ଅଣାଦିଆ କୁକୁଡ଼ା ଓ ଯେଉଁ କୁକୁଡ଼ାମାନଙ୍କୁ ମାଂସ ପାଇଁ ପାଳନ କରାଯାଇଥାଏ, ସେମାନଙ୍କୁ ବ୍ୟବସାୟିକ ବ୍ରଏଲର ବା ମାଂସାଳ କୁକୁଡ଼ା କୁହାଯାଇଥାଏ । କୁକୁଡ଼ାମାନଙ୍କୁ ସଫଳ ଓ ରୋଜି ପ୍ରଣାଳୀରେ ରଖାଯାଇ ପାଳନ କରାଯାଇପାରିବ ।

ଯତ୍ନ ସହ ବଛାଯାଇଥିବା ଭଲ ବଂଶର କୁକୁଡ଼ାମାନଙ୍କର ସ୍ୱାସ୍ଥ୍ୟ ପ୍ରତି ଉପଯୁକ୍ତ ଦୃଷ୍ଟି ଦେଲେ ଓ ଭଲ ଭାବରେ ଖାଇବାକୁ ଦେଲେ ସେମାନେ ଲାଭଦାୟକ ହୋଇଥାନ୍ତି । ଗୋଟିଏ କୁକୁଡ଼ା ଆବଶ୍ୟକ କରୁଥିବା ଦାନା, ତାହାର ଶାରୀରିକ ଓଜନ, ଉତ୍ପାଦନ ହାର ତାର ପାରିପାର୍ଶ୍ୱିକ ଅବସ୍ଥା ଉପରେ ନିର୍ଭର କରେ । ହାରାହାରି ଗୋଟିଏ ବଡ଼ କୁକୁଡ଼ାକୁ ଦିନକୁ ୧୧୦ ରୁ ୧୨୦ ଗ୍ରାମ ଖାଦ୍ୟ ଦିଆଯାଇଥାଏ ।

ଘରବାଡ଼ିର କୁକୁଡ଼ାଙ୍କୁ ଖୁଆଇବା ପ୍ରଣାଳୀ - ରୋଷେଇ ଘରର ନଷ୍ଟ ପଦାର୍ଥ, ବାହାରେ ପଡ଼ିଥିବା ଶସ୍ୟ, ପୋକଜୋକ ଓ କୀଟ ପ୍ରଭୃତି ସାଧାରଣତଃ ଘରବାଡ଼ିର କୁକୁଡ଼ାଙ୍କ ଖାଦ୍ୟ । ଉଲ୍ଲିଖିତ ପଦାର୍ଥ ସୁବେଳେ ମିଳୁ ନଥିବାରୁ ସେମାନଙ୍କୁ ପ୍ରତିଦିନ କିଛି ପରିମାଣ ଦାନା ଜାତୀୟ ଖାଦ୍ୟ ଖାଇବାକୁ ଦେବା ଦରକାର । ଯେତେବେଳେ ଶସ୍ୟ, ଶସ୍ୟଗୁଣ୍ଡ ଓ ବାଦାମ ପିଡ଼ିଆ ପ୍ରଭୃତି ଖାଦ୍ୟ ମିଳିଥାଏ, ଏହାକୁ ମିଶାଇ ନିମ୍ନଲିଖିତ ମତେ ଗୋଟିଏ ମିଶ୍ରିତ ଦାନା ପ୍ରସ୍ତୁତ କରନ୍ତୁ ।

ଘରବାଡ଼ିର କୁକୁଡ଼ାଙ୍କ ପାଇଁ ସୁଷମ ମିଶ୍ରିତ ଦାନା :

	ସୁଷମଦାନା - ୧ (ପ୍ରତିଶତ ଉପାଦାନ)	ସୁଷମଦାନା - ୨ (ପ୍ରତିଶତ ଉପାଦାନ)
ବାଦାମ ପିଡ଼ିଆ	୫୨	୬୨
ଜିଞ୍ଜିଲି ପିଡ଼ିଆ	୪୦	୩୦
ଅଲଣା ଶୁଖୁଆ	୦୪	୦୪
ଧାତକ ମିଶ୍ରଣ	୦୪	୦୪
ମୋଟ	୧୦୦	୧୦୦

ମିଶ୍ରଣ ହାର : ଉଲ୍ଲିଖିତ ମିଶ୍ରଣରୁ ୧ ଭାଗ ସହ ୧.୨ ଭାଗ ଗୁଡ଼ଳ ବୋଳ ଓ ୧.୨ ଭାଗ ମକା, ଜୁଆର କିମ୍ବା ଚେପିଓକା ମିଶାନ୍ତୁ । ଏହାଛଡ଼ା ଯଥେଷ୍ଟ ପରିମାଣ ଶାମୁକାଗୁଣ୍ଡ ଦିଅନ୍ତୁ ।

ଛୋଟ ଚିଆଁଙ୍କୁ ଖୁଆଇବା ପ୍ରଣାଳୀ :

ଆଠ ସପ୍ତାହ ପର୍ଯ୍ୟନ୍ତ କୁକୁଡ଼ା ଚିଆଁଙ୍କୁ ପ୍ରାରମ୍ଭିକ ଖାଦ୍ୟ (Starter Ration) ଦିଅନ୍ତୁ । ମନେରଖନ୍ତୁ, ଫାର୍ମରେ ଏହି ଖାଦ୍ୟ ତିଆରି କଲେ ଅଳ୍ପ ଖର୍ଚ୍ଚ ପଡ଼ିଥାଏ । ଚିଆଁ ଜନ୍ମର ପ୍ରଥମ ଦିନେ ଦୁଇ ଦିନ ପର୍ଯ୍ୟନ୍ତ ଖଣ୍ଡେ କାଗଜ ଉପରେ ଗୁଣ୍ଡମକା ଚିଆଁଙ୍କୁ ଖାଇବାକୁ ଦିଅନ୍ତୁ । ତତ୍ପରେ ଚିଆଁଙ୍କୁ ଖାଦ୍ୟପାତ୍ରରେ ଖାଦ୍ୟ ଦିଅନ୍ତୁ । ସବୁ ସମୟରେ ଚିଆଁଙ୍କୁ ନିର୍ମଳ ପାଣି ପିଇବାକୁ ଦିଅନ୍ତୁ ।

ଯଦି ଅଧିକାଂଶ କୁକୁଡ଼ା ଚିଆଁଙ୍କର ଆଖିରୋଗ ଦେଖାଯାଏ ଓ ମୁଣ୍ଡ ଉପର ଫୁଲ ଅପରିଷ୍କାର ଦେଖାଯାଏ, ତେବେ ପୁଷ୍ଟିସାର ଖାଦ୍ୟର ଅଭାବ ରହିଛି ବୋଲି ଜଣାଯିବ । ବିଶେଷତଃ ଖାଦ୍ୟପ୍ରାଣ 'କ'ର ଅଭାବ ରହିଛି ବୋଲି ବୁଝାଯିବ କିମ୍ବା ବାୟୁ ଚଳାଚଳ ଠିକ୍ ଭାବରେ ହେଉନାହିଁ ବୋଲି ଧରାଯିବ କିମ୍ବା ଚିଆଁମାନେ ବେଶୀ ସଂଖ୍ୟାରେ ଅଛକି ବୋଲି ଜଣାଯିବ । କୁକୁଡ଼ା ଚିଆଁଙ୍କ ଗୋଡ଼ରେ ପକ୍ଷାଘାତ ରୋଗ ଦେଖାଗଲେ, ଗୋଡ଼କୁ ଘୋଷାରିଲେ, ମୁଣ୍ଡ ଝିଙ୍କିଲେ, ଖାଦ୍ୟପ୍ରାଣ 'ଡ' ଓ/କିମ୍ବା ଥାୟାମିନ୍‌ର ଅଭାବ ହେଉଛି ବୋଲି ଜଣାଯିବ । ଗୋଡ଼ର ପକ୍ଷାଘାତ ରୋଗ, ରାଣିକ୍ଷେତ ଟିକାର ପ୍ରତିକ୍ରିୟା ଯୋଗୁଁ କିମ୍ବା ଖାଦ୍ୟରେ କ୍ୟାଲ୍‌ସିୟମ୍ (Calcium)ର ଅଭାବ ଯୋଗୁଁ କିମ୍ବା ଡକ୍ସିସାଇକ୍ଲିନ୍ (Doxy Cycline)ନାମକ ଔଷଧ ବହୁ ଦିନ ପର୍ଯ୍ୟନ୍ତ ବ୍ୟବହାର କରିବା ଯୋଗୁଁ ହୋଇପାରେ । ତେଣୁ ପଶୁ ଚିକିତ୍ସକଙ୍କ ସହ ପରାମର୍ଶ କରନ୍ତୁ ।

ଖୁଆଇବା ପ୍ରଣାଳୀ : କୁକୁଡ଼ାଙ୍କୁ ୨୦ ସପ୍ତାହ ପରେ ଅଣ୍ଡାଦେବା ଦାନା ଦିଆଯାଇପାରେ । ଦାନାକୁ ଝୁଲକ୍ତା ଦାନାପାତ୍ର କିମ୍ବା ତଳେ ରଖାଯାଇଥିବା ଦାନାପାତ୍ରରେ ଦିଆଯାଇପାରେ । ୧୦ ଗୋଟି ତଳେ ରଖାଯାଇଥିବା ଲମ୍ବାଳିଆ ଦାନାପାତ୍ର ୧୦୦ ଗୋଟି କୁକୁଡ଼ାଙ୍କ ପାଇଁ ଯଥେଷ୍ଟ ହେଉଥିବା ସ୍ଥଳେ ୫ ଗୋଟି ୨୦ ରୁ ୨୫ କିଲୋ କ୍ଷମତା ବିଶିଷ୍ଟ ଝୁଲକ୍ତା ଦାନାପାତ୍ର ମଧ୍ୟ ୧୦୦ ଗୋଟି କୁକୁଡ଼ାଙ୍କ ପାଇଁ ଯଥେଷ୍ଟ ହେବ । ଦାନାପାତ୍ରଠାରୁ ୩ ମିଟର ଦୂରରେ ପାଣିପାତ୍ର ରଖନ୍ତୁ । ଦାନାକୁ ଦିନରେ ୨/୩ଥର ଗୋଳାଇ ଦେଲେ କୁକୁଡ଼ାମାନେ ଭଲ ଭାବରେ ଦାନା ଖାଇଥାନ୍ତି ।

ସବୁଜ ପତ୍ରକୁ ଭଲ ଭାବରେ ଧୋଇ ବିଶେଷତଃ ପଚାମ୍ ପାଣିରେ ଧୋଇ କୁକୁଡ଼ାମାନଙ୍କୁ ଖାଇବାକୁ ଦିଅନ୍ତୁ । ୧୦୦ ଗୋଟି କୁକୁଡ଼ାଙ୍କ ପାଇଁ ୨ କିଲୋ ସବୁଜପତ୍ର ଯଥେଷ୍ଟ । ଉତ୍ତମ ରସାଳପତ୍ର କୁକୁଡ଼ାଙ୍କ ପାଇଁ ଉତ୍କୃଷ୍ଟ । କ୍ୟାଲ୍‌ସିୟମ୍ ଘୋଗାଇବା ପାଇଁ କୁକୁଡ଼ାଙ୍କ ଖାଦ୍ୟରେ ଶାମୁକାଗୁଣ୍ଡ ଦିଅନ୍ତୁ । ବଜାରରେ ସବୁ ଶ୍ରେଣୀର କୁକୁଡ଼ା; ଯଥା ପ୍ରାରମ୍ଭିକ, ବର୍ଦ୍ଧିଷ୍ଣୁ ଓ ଅଣ୍ଡାଦିଆ

କୁକୁଡ଼ାଙ୍କ ପାଇଁ ସହଜରେ ଦାନା ମିଳୁଛି । ଖାଦ୍ୟରେ ହଠାତ୍ ପରିବର୍ତ୍ତନ କରନ୍ତୁ ନାହିଁ ଏବଂ ମନେରଖନ୍ତୁ, ଗ୍ରୀଷ୍ମକାଳରେ କୁକୁଡ଼ାଙ୍କର ଖାଇବା ବହୁତ କମିଯାଏ ।

କୁକୁଡ଼ାଙ୍କ ଦାନା ନିର୍ଦ୍ଦେଶ

ଉପାଦାନ	ପ୍ରାରମ୍ଭିକ ବିଆଁ ଦାନା (୦-୮ ସପ୍ତାହ) (ପ୍ରତି ଶତରେ)	ବର୍ଦ୍ଧିଷ୍ଣୁ କୁକୁଡ଼ା (୯-୨୦ ସପ୍ତାହ) (ପ୍ରତି ଶତରେ)	ବଡ଼ କୁକୁଡ଼ା (୨୦ ସପ୍ତାହାରୁ ଉର୍ଦ୍ଧ୍ୱ) (ପ୍ରତି ଶତରେ)
୧	୨	୩	୪
ବାଦାମ ପିଡ଼ିଆ	୩୦	୧୬	୧୮
ଜିଞ୍ଜିଳି ପିଡ଼ିଆ	୫	--	--
ହଳଡିଆ ମକା	୧୫	୨୪	୨୫
କୁଣ୍ଡା	--	୨୨	--
ଗୁଡ଼ାଳବୋଳ (କାଣ୍ଡିଆ କୁଣ୍ଡା)	୨୪	୧୦	୩୦
ଗହମ ଚୋକଡ଼	୧୪	୧୬	୧୨
ଅଲଣା ଶୁଖୁଆ	୧୦	୧୦	୧୦
ଧାତବ ମିଶ୍ରଣ	୧.୭୫	୧.୭୫	୨.୫
ଲୁଣ	୦.୨୫	୦.୨୫	୦.୫
ଶାମୁକା ଗୁଣ୍ଡ	--	--	୨.୦
ମୋଟ	୧୦୦	୧୦୦	୧୦୦

ପ୍ରତି ୧୦୦ କିଲୋ ଦାନାରେ ମିଶାନ୍ତୁ

୧) ଖାଦ୍ୟପ୍ରାଣ ଏବଂ ୨ ଡିଗ୍ରୀ ୨୦-୨୫ଗ୍ରାମ୍ ୨୦-୨୫ଗ୍ରାମ୍ ୨୦-୨୫ଗ୍ରାମ୍
(ଭିଟାମିନ୍)

୨) କକ୍ଷିଡ଼ିଆ ନାଶକ ଔଷଧ ୫୦ ଗ୍ରାମ୍ ୫୦ଗ୍ରାମ୍ --

ବ୍ରୁଏଲର କୁକୁଡ଼ା

ଉପଯୋଗୀତା

- ୧) ଏହାର ମାଂସ ଛେଳି ଓ ମେଷା ମାଂସ ଅପେକ୍ଷା ଶସ୍ତା, ସୁସ୍ୱାଦୁ ଓ ନରମ ।
- ୨) ଏମାନେ ଖୁବ୍ ଶୀଘ୍ର ବଢ଼ି ଦୁଇମାସ ବେଳକୁ ମାଂସ ଉପଯୋଗୀ ହୋଇଥାନ୍ତି । ଏପରିକି ୨ କେ.ଜି. ଖାଦ୍ୟକୁ ୧ କେ.ଜି. ମାଂସରେ ପରିଣତ କରିପାରିଥାନ୍ତି ।
- ୩) ଏଥିରେ କମ୍ ଟଙ୍କା ଖଟାଇବାକୁ ପଡ଼ିଥାଏ । ୨ ମାସ ପରେ ଟଙ୍କା ମିଳୁଥିବାରୁ ଲାଭାଂଶ ବେଶୀ ମିଳେ ।
- ୪) ଏହାର ମାଂସ ନରମ ଓ ସୁସ୍ୱାଦୁ ହୋଇଥିବାରୁ ଏହି ମାଂସର ଅଧିକ ଗ୍ରହଣ ରହିଛି ।
- ୫) ଛେଳି ଓ ମେଷା ମାଂସ ଭଲ ଭାବରେ ମିଳୁ ନଥିବାରୁ, ଏହି ମାଂସ ପ୍ରତି ଲୋକଙ୍କର ଆଗ୍ରହ ବଢ଼ିବାରେ ଲାଗିଛି । ଉତ୍ପାଦନ ପାଇଁ ସମୟର ଆବଶ୍ୟକତା ଖୁବ୍ କମ୍ । ବ୍ରୁଏଲର ଜାତୀୟ କୁକୁଡ଼ାମାନେ ଖୁବ୍ ଶୀଘ୍ର ବଢ଼ି ଦୁଇମାସ ବୟସ ବେଳକୁ ଖାଦ୍ୟ ଉପଯୋଗୀ ହୋଇଥାନ୍ତି । ତା'ପରେ ଯେତେ ଶୀଘ୍ର ସମ୍ଭବ, ଏମାନଙ୍କୁ ବିକ୍ରି କରିଦେବା ଦରକାର । ଦଶ ସପ୍ତାହ ପରେ ଏମାନେ ଆଉ ବଢ଼ନ୍ତି ନାହିଁ । ବରଂ ଗୁଡ଼ିଏ ଖାଦ୍ୟ ଖାଉଥାନ୍ତି । ତେଣୁ ବ୍ରୁଏଲର ଜାତୀୟ କୁକୁଡ଼ା ପାଳିବାକୁ ହେଲେ ପ୍ରଥମେ ବଜାର ପ୍ରତି ଦୃଷ୍ଟି ଦେବାକୁ ପଡ଼ିବ । ଶିଳ୍ପ ଅଞ୍ଚଳ ବା ସହର ଅଞ୍ଚଳର ନିକଟରେ ବ୍ରୁଏଲର ଫାର୍ମ କଲେ ଏମାନଙ୍କୁ ଠିକ୍ ସମୟରେ ବିକ୍ରି କରିବାରେ ଅସୁବିଧା ଦେଖା ଦେଇଥାଏ ।

ବ୍ରୁଏଲର ଫାର୍ମ କିପରି କରାଯିବ

ଏହି ଜାତୀୟ କୁକୁଡ଼ାମାନଙ୍କୁ ଅଳ୍ପ ଦିନ ପାଇଁ ଯୋଷା ଯାଉଥିବାରୁ ଯଥାସମ୍ଭବ ସବୁବେଳେ କୁକୁଡ଼ାଙ୍କୁ ରଖାଯିବା ଦରକାର । ସାଧାରଣତଃ ଗୋଟିଏ ବ୍ରୁଏଲର ଫାର୍ମର ପ୍ରତି ସପ୍ତାହରେ କିଛି ସଂଖ୍ୟାରେ କୁକୁଡ଼ା ବିକ୍ରି କରାଯାଉଥାନ୍ତି । ଏହାଦ୍ୱାରା ବଜାରରେ ବରାବର କୁକୁଡ଼ା ମାଂସ ମିଳିବା ସଂଗେ ସଂଗେ ଗ୍ରହଣ ମଧ୍ୟ କିଛି ପଇସା ପାଉଥାଏ ।

କେତେକ ଗୁଣା ଗୋଟିଏ ଦଳ ପରେ ଆଉ ଗୋଟିଏ ଦଳ କୁକୁଡ଼ା ପାଳିଥାନ୍ତି । ମାତ୍ର ଆଉ କେତେକ ଗୁଣା ପ୍ରତି ସପ୍ତାହ ବା ପ୍ରତି ପକ୍ଷରେ ଗୋଟିଏ ଲେଖାଏଁ ଦଳ କୁକୁଡ଼ା ପାଳନ୍ତି । ତେଣୁ ବ୍ରାଏଲର ଫାର୍ମରେ ବର୍ଷ ସାରା ଯେପରି ବିଦ୍ୟତ୍ ସରବରାହ ରହେ ସେଥିପ୍ରତି ଦୃଷ୍ଟି ଦିଆଯିବା ଦରକାର । ବ୍ରାଏଲର ଫାର୍ମରେ ସାରାରାତି କୃତ୍ରିମ ଆଲୋକର ବ୍ୟବସ୍ଥା କରନ୍ତୁ । ୧୦୦ ବର୍ଗଫୁଟ ସ୍ଥାନ ପାଇଁ ୪୦ ଡ୍ଵାଟର ବଲ୍‌ବ ଦରକାର ।

ସାଧାରଣତଃ ବ୍ରାଏଲର କୁକୁଡ଼ାମାନଙ୍କୁ ଡିପ୍‌ଲିଟର ପ୍ରଣାଳୀରେ ପାଳନ କରାଯାଇଥାଏ । ବେଳେବେଳେ ପିଞ୍ଜରା ପ୍ରଣାଳୀରେ ମଧ୍ୟ ପାଳନ କରାଯାଇଥାଏ ।

ଡିପ୍‌ଲିଟର ପ୍ରଣାଳୀ

ଛୋଟ ଚିଆଁମାନଙ୍କୁ ପ୍ରଥମେ ବୁଡର ଘରେ ଓ ୪ ସପ୍ତାହରୁ ବଡ଼ କୁକୁଡ଼ାଘରେ ପାଳନ କରାଯାଏ । ପ୍ରତି କୁକୁଡ଼ା ପାଇଁ ୦.୫ ବର୍ଗଫୁଟ ସ୍ଥାନ ଦରକାର ହୋଇଥାଏ । ବଡ଼ କୁକୁଡ଼ା (୪ସପ୍ତାହରୁ ବଡ଼)ଙ୍କ ପାଇଁ ୧ ବର୍ଗ ଫୁଟ୍ ସ୍ଥାନ ଦରକାର ହୋଇଥାଏ । ସାଧାରଣତଃ ପ୍ରଥମେ ଚିଆଁ ମାନଙ୍କୁ ବୁଡର ଘରେ ପାଳନ କରାଯାଏ ଓ ୩ ରୁ ୪ ସପ୍ତାହ ବେଳକୁ କୁକୁଡ଼ା ଘରକୁ ସ୍ଥାନାନ୍ତରିତ କରାଯାଇଥାଏ । ପ୍ରତିଦଳ କୁକୁଡ଼ା ବିକ୍ରୀ ହୋଇଯିବା ପରେ ସାଧାରଣତଃ ଏହି ଘରଗୁଡ଼ିକୁ ସଫା କରାଯାଇଥାଏ । ଯଦି କୁକୁଡ଼ା ପଲରେ କୌଣସି ରୋଗ ଦେଖାଯାଇ ନଥାଏ, ତେବେ ସେହି ଲିଟରକୁ ୩,୪ ଥର ବ୍ୟବହାର କରାଯାଇପାରିବ । କିନ୍ତୁ ଏପରି ଲିଟରକୁ ବ୍ୟବହାର କରିବାକୁ ହେଲେ ଏଥିରେ ୪ ଫରମାଲିନ୍ ସ୍ତେ କରିବାକୁ ଓ କିଛି ନୂଆ ଲିଟର ମଧ୍ୟ ମିଶାଇବାକୁ ପଡ଼ିବ ।

ବ୍ରାଏଲରଙ୍କ ପାଇଁ ଘର

ପୂର୍ବରୁ କୁହାଯାଇଛି ଯେ ଗୋଟିଏ ଚିଆଁ ପାଇଁ ୦.୫୦ ବର୍ଗଫୁଟ୍ ରହିବା ସ୍ଥାନ ଓ ଗୋଟିଏ କୁକୁଡ଼ା ପାଇଁ ୧ ବର୍ଗଫୁଟ୍ ରହିବା ସ୍ଥାନ ଦରକାର ହୋଇଥାଏ । ଏହାଛଡ଼ା ଗୋଟିଏ ଚିଆଁ ପାଇଁ ୧ ଇଞ୍ଚ ଖାଇବା ସ୍ଥାନ ଓ ୧ ଇଞ୍ଚ ପାଣି ପିଇବା ସ୍ଥାନ ଦରକାର । ସେହିପରି ଗୋଟିଏ ବଡ଼ ବ୍ରାଏଲର କୁକୁଡ଼ା ପାଇଁ ୧ ବର୍ଗଫୁଟ୍ ରହିବା ସ୍ଥାନ ଓ ୨ ଇଞ୍ଚ ପାଣି ପିଇବା ସ୍ଥାନ ଦରକାର ।

ଲିଟର

ବସ୍ତୁ କରତଗୁଣ୍ଡ ପ୍ରଭୃତିକୁ ଆବଶ୍ୟକୀୟ ପରିମାଣରେ କୁକୁଡ଼ା ଚିଆଁ କିଣିବାର ୪/୫ମାସ ପୂର୍ବରୁ କିଣିବା ଦରକାର । ଏହାକୁ ପୂରାପୂରି ଖରାରେ ଶୁଖାଇବାକୁ ହେବ । ସଂପୂର୍ଣ୍ଣ ଭାବେ ଶୁଖିଗଲା ପରେ ଶତକଡ଼ା ୨ ଫରମାଲିନ୍ ଔଷଧକୁ ସ୍ତେ କରି ପୁଣି ୧ଥର ଖରାରେ ଶୁଖାଇବାକୁ ପଡ଼ିବ । ତାପରେ ବସ୍ତାରେ ପୁରାଇ ରଖିବେ । କୁକୁଡ଼ା ଛୁଆ ଆଣିବାର ଗୋଟିଏ

ଦିନ ପୂର୍ବରୁ କିମ୍ବା ଛୋଟ ରିଆଁ ବଡ଼ ଘରକୁ ସ୍ଥାନାନ୍ତରିତ କରିବାର ଗୋଟିଏ ଦିନ ପୂର୍ବରୁ ଏହାକୁ କୁକୁଡ଼ା ଘରେ ବିଛାଇଦେବା ଦରକାର ।

କୁଟାକୁ ବା ନଡ଼ାକୁ ଛୋଟ ଛୋଟ କରି କାଟି ମଧ୍ୟ ଲିଟର ଭାବରେ ବ୍ୟବହାର କରାଯାଇପାରେ । କୁକୁଡ଼ା ଛୁଆ ରଖିବାର ୫/୭ ଦିନ ଆଗରୁ ଏହାକୁ ଘରେ ବୁଣି ଦେବାକୁ ହେବ ଓ ସେଥିରେ ଫରମାଲିନ୍ ଔଷଧ ସ୍ତେ କରିବାକୁ ହେବ । ପ୍ରତି ୧୦୦ ବର୍ଗ ଫୁଟ ଚଟାଣରେ ୮ ଲିଟରରେ ୬ ରୁ ୭ କେ.ଜି. ଶୁଖିଲା ଦୁନଗୁଣ୍ଡ ମିଶାଇଲେ କକ୍ଷିତ୍ୱସିଧି ଉନ୍ନତ ନାଲି ଝାଡ଼ାରୁ ରକ୍ଷା ମିଳେ ।

ଘରର ସଫା ସୁତୁରା

୧. କୁକୁଡ଼ାମାନଙ୍କୁ ବିକ୍ରି କରି ସାରିବା ପରେ ପରେ ଘରକୁ ୨ ରୁ ୩ଟକଡ଼ା ୪ ପରମାଲିନ୍ ଔଷଧ ସ୍ତେ କରିଦେବାକୁ ହେବ । ଯଦି ଲିଟର ବଦଳାଇବାର ଥାଏ, ତେବେ ପୁରୁଣା ଲିଟରକୁ ଗାଡ଼ିରେ ନେଇ ଦୂରରେ ପକାଇବା ଦରକାର ।
୨. ପୂରା ଘରକୁ ଭଲ ଭାବରେ ଝାଡ଼ି ପରିଷ୍କାର କରନ୍ତୁ ।
୩. ପକ୍କା ହୋଇଥିଲେ ଘର ତଳକୁ କ୍ଷୀରସୋଡ଼ା ପାଣିରେ ଧୋଇ ଦିଅନ୍ତୁ ଓ କାନ୍ଥକୁ ଦୁନରେ ଧୁଲେଇ କରନ୍ତୁ । ମାଟି ଘର ହୋଇଥିଲେ ଗୋବରରେ ଲିପି ଦିଅନ୍ତୁ ଓ ଉପରେ ଦୁନ ଲିପି ଦିଅନ୍ତୁ ।
୪. ଘରର ଭିତରେ ଓ ବାହାରେ, ଉଭୟ ପଟେ ୦.୨ ଶତକଡ଼ା ଫରମାଲିନ୍ ଔଷଧ ସ୍ତେ କରନ୍ତୁ । ଥରେ କୁକୁଡ଼ା ରହିବାପରେ ଆଉ କିଛି କରି ହେବ ନାହିଁ ।
୫. ପାଣି ପାତ୍ର ଓ ଖାଦ୍ୟ ପାତ୍ରକୁ ଫିନାଇଲ୍ ପାଣିରେ ଧୁଅନ୍ତୁ ଓ ଫରମାଲିନ୍ ସ୍ତେ କଲାପରେ ଭଲଭାବରେ ଖରାରେ ଶୁଖାନ୍ତୁ ।
୬. ଘରକୁ ୨/୩ ସପ୍ତାହ ପାଇଁ ଖାଲି ରଖିବା ଭଲ ।
୭. କୁକୁଡ଼ା ଘରକୁ ପଶିବା ପୂର୍ବରୁ ଗୋଟିଏ ଗୋଡ଼ ଧୂଆଁ ସ୍ଥାନ ରଖନ୍ତୁ । ସେଥିରେ ବିଶୋଧକ ପାଣି ରଖନ୍ତୁ (ଯଥା-ଫିନାଇଲ୍, ଲାଇସଲ୍ କିମ୍ବା ଡେଟଲ୍ କିମ୍ବା ସାଭଲନ୍ ପାଣି) । କୁକୁଡ଼ା ଘରକୁ ପଶିବା ପୂର୍ବରୁ କର୍ମାଗ୍ରାମାଣେ ଏଥିରେ ଗୋଡ଼ ବୁଡ଼ାଇ ପଶିବେ । ବାହାର ଲୋକଙ୍କୁ କୁକୁଡ଼ାଘରକୁ ପଶିବାକୁ ଦିଅନ୍ତୁ ନାହିଁ । ପ୍ରତିଦିନ ଥରେ ପାଣି ବଦଳାନ୍ତୁ ।

କୁକୁଡ଼ା ଚିଆଁ ଆସିବା ପରେ ଯତ୍ନ

- କ) କୁକୁଡ଼ା ଚିଆଁ ଆସିବାର ଦୁଇ ଦିନ ପୂର୍ବରୁ କୁକୁଡ଼ା ଘରର ବୁଡ଼ର, ପାଣି ପାତ୍ର, ଦାନା ପାତ୍ରକୁ ଭଲ ଭାବରେ ପରୀକ୍ଷା କରନ୍ତୁ । ସେଗୁଡ଼ିକ ଠିକ୍ ଭାବରେ କାମ କରୁଛି କି ନା ତାହା ଦେଖନ୍ତୁ ଓ ବୁଡ଼ର ଉତ୍ତାପ ୯୫° ଫାରେନ୍‌ହିଟ୍‌ରେ ରଖନ୍ତୁ ।
- ଖ) ବ୍ରାଏଲର କୁକୁଡ଼ା ଚିଆଁମାନେ ପହଞ୍ଚିବା କ୍ଷଣି ସେମାନଙ୍କର ଓଜନ ନିଅନ୍ତୁ ।
- ଗ) ବୁଡ଼ର ଘରେ ଥିବା ପାଣି ପାତ୍ରରେ ନିର୍ମୂଳ ପାଣି ରଖନ୍ତୁ । ପଶୁ ଡାକ୍ତରଙ୍କ ପରାମର୍ଶରେ ସେଥିରେ ଫ୍ଲୁରାସିଲ୍, ଭିଟାମିନ୍-ଏ, ହୋଷ୍ଟୋସାଇଲିନ୍ ଓ ଗ୍ଲୁକୋଜ୍ ମିଶାନ୍ତୁ ।
- ଘ) କୁକୁଡ଼ା ଚିଆଁ ପାଇଁ ଉଦ୍ଦିଷ୍ଟ ବୁଡ଼ର ଘରେ ଥିବା ଦାନା ପାତ୍ରରେ 'ଚିଆଁ ଦାନା' ବା (Chick Mash) ରଖନ୍ତୁ ।
- ଙ) ଦିନିକିଆ କୁକୁଡ଼ା ଚିଆଁକୁ କଟା ନଡ଼ା ଉପରେ ରଖିଲେ ଭଲ । ସେମାନେ ବେଶୀ ଉତ୍ସୁକ ପାଇବେ । ଚତୁର୍ଥ ଦିନ ନଡ଼ା ବାହାର କରି କରତଗୁଣ୍ଡ କିମ୍ବା କୁଣ୍ଡା ବିଛାନ୍ତୁ ।
- ଚ) ବୁଡ଼ରରେ ସବୁଆଡ଼େ ଯେପରି ଉତ୍ତାପ ଠିକ୍ ରହେ ସେଥିପ୍ରତି ଦୃଷ୍ଟି ଦିଅନ୍ତୁ । ବେଶୀ ଉତ୍ତାପ ହେଲେ ଚିଆଁମାନେ ଆଲୁଅଠାରୁ ଦୂରେଇ ଯିବେ ଓ କମ୍ ଉତ୍ତାପ ହେଲେ ଆଲୁଅ ପାଖରେ ଗହଳି କରିବେ ଓ ଚଢ଼ା ଚଢ଼ି କରି ଅନେକ ମରିଯିବାର ସମ୍ଭାବନା ଅଛି ।
- ଛ) ପ୍ରତି ସପ୍ତାହରେ ୫° ଫାରେନ୍‌ହିଟ୍ ଲେଖାଏଁ ଉତ୍ତାପ କମାନ୍ତୁ ।
- ଜ) ସାତ ଦିନ ପରେ ପାଣିରେ ଆଉ ଔଷଧ ମିଶାନ୍ତୁ ନାହିଁ । ତାପରେ ଆବଶ୍ୟକ ପଡ଼ିଲେ ଔଷଧ ମିଶାନ୍ତୁ ।

ଖାଦ୍ୟ - ବ୍ରାଏଲର ଜାତୀୟ କୁକୁଡ଼ାମାନଙ୍କୁ ୩ ପ୍ରକାରର ଖାଦ୍ୟ ଦିଆଯାଇଥାଏ । ପ୍ରଥମେ ଦିନିକିଆ ଛୁଆଙ୍କ ଠାରୁ ଆରମ୍ଭ କରି ୪ ସପ୍ତାହର ଛୁଆଙ୍କୁ ଯେଉଁ ଖାଦ୍ୟ ଦିଆଯାଏ, Pre-starter (ପ୍ରିଷ୍ଟାରଟର) ଖାଦ୍ୟ କୁହାଯାଏ । ୫ ରୁ ୭ ସପ୍ତାହ ପର୍ଯ୍ୟନ୍ତ ଯେଉଁ ଦାନା ଦିଆଯାଏ, ତାହାକୁ (ଖାରଟର) ଓ ୮ ମ ସପ୍ତାହରେ ଯେଉଁ ଦାନା ଦିଆଯାଏ, ତାକୁ Finisher (ଫିନିସାର) କୁହାଯାଏ । ଏହି ତିନି ପ୍ରକାରର ଦାନା ବଜାରରୁ କିଣିବାକୁ ମିଳିଥାଏ । କୁକୁଡ଼ାଙ୍କୁ ବିକ୍ରି କରିବାର ୧୦ ଘଣ୍ଟା ଆଗରୁ ଆଉ ଖାଦ୍ୟ ଦେବା ଅନୁଚିତ ।

ବ୍ରାଏଲର ଜାତୀୟ କୁକୁଡ଼ାମାନଙ୍କର ପ୍ରତି ସପ୍ତାହରେ ଥରେ ଓଜନ ନିଅନ୍ତୁ । ସାଧାରଣତଃ ସପ୍ତାହରେ ହାରାହାରି ନିମ୍ନଲିଖିତ ମତେ ଓଜନ ହେବେ :

ସପ୍ତାହ	ଶାରୀରିକ ଓଜନ (ଗ୍ରାମ୍‌ରେ)	ସପ୍ତାହ	ଶାରୀରିକ ଓଜନ (ଗ୍ରାମ୍‌ରେ)
ପହଞ୍ଚିବା ସମୟରେ (ଦିନିକିଆ ଚିଆଁ)	୪୦ଗ୍ରାମ୍	୪ର୍ଥ ସପ୍ତାହ	୬୦୦ ଗ୍ରାମ୍
୧ମ	୧୦୦ଗ୍ରା.	୫ମ ସପ୍ତାହ	୯୦୦-୯୫୦ଗ୍ରା.
୨ୟ	୨୧୦ଗ୍ରା.	୬ଷ୍ଠ ସପ୍ତାହ	୧୨୦୦-୧୨୫୦ଗ୍ରା.
୩ୟ	୩୮୦ଗ୍ରା.	୭ମ ସପ୍ତାହ	୧୩୫୦-୧୪୫୦ଗ୍ରା.

ସାଧାରଣତଃ ୮ମ ସପ୍ତାହରେ ବଜାର ଠିକ୍ କରି ବ୍ର-ଏଲର କୁକୁଡ଼ାମାନଙ୍କୁ ବିକ୍ରି କରିଦେବା ଉଚିତ । କୁକୁଡ଼ାକୁ ବିକ୍ରି କରିବାର ୧୦ଘଣ୍ଟା ଆଗରୁ ଖାଦ୍ୟ ଦେବା ଅନୁଚିତ୍ ।

ବ୍ର-ଏଲର କୁକୁଡ଼ା ଫାର୍ମ ବିଷୟରେ କେତୋଟି ତଥ୍ୟ

- କୁକୁଡ଼ା ଚିଆଁଙ୍କୁ ଭଲ ଫାର୍ମରୁ କିଣନ୍ତୁ । କେବଳ ହୁଷ୍ଟପୁଷ୍ଟ, ଏକା ଓଜନର ଓ ବଞ୍ଚଳ ଦେଖାଯାଉଥିବା ଏବଂ ଆତ୍ମଗୁଡ଼ିକ ଉତ୍କଳ ଦେଖାଯାଉଥିବା କୁକୁଡ଼ା କିଣନ୍ତୁ ।
- ପ୍ରତି ସପ୍ତାହରେ ଏମାନଙ୍କ ଓଜନ ନିଅନ୍ତୁ । ଓଜନ କମିଗଲେ, ଆର୍ଥିକ କ୍ଷତି ଘଟେ ଓଜନ ବଢ଼ିଗଲେ, ଆର୍ଥିକ ଲାଭ ହୁଏ । ଖରାପ ଖାଦ୍ୟ, ଦୂଷିତ ଖାଦ୍ୟ, ପ୍ରଚୁର ନିର୍ମଳ ପାଣିର ଅଭାବ ଓ କକ୍‌ସିଡ଼ିଓସିଡ୍ ନାମକ ରୋଗ ଯୋଗୁଁ ଓଜନ କମିଯାଏ । ଏହାର ପ୍ରତିକାର କରନ୍ତୁ ।
- ବ୍ର-ଏଲର ଜାତୀୟ କୁକୁଡ଼ାମାନେ ଅଧିକ ଖାଇଲେ, ସେମାନେ ଶୀଘ୍ର ମୋଟା ହୁଅନ୍ତି । ମାତ୍ର ଯେପରି ସେମାନେ ଅଳ୍ପରେ ଖାଦ୍ୟ ନଷ୍ଟ ନ କରନ୍ତି କିମ୍ବା ମୂଷାମାନେ ଖାଦ୍ୟ ଖାଇ ନ ଯାନ୍ତି ସେଥିପ୍ରତି ଦୃଷ୍ଟି ଦିଅନ୍ତୁ । ପ୍ରତି ଦୁଇଘଣ୍ଟାରେ ଥରେ କୁକୁଡ଼ାକୁ ଖାଇବାକୁ ଦେଲେ ଓ ରାତିରେ ୨/୩ ଥର ଖାଇବାକୁ ଦେଲେ ସେମାନେ ଶୀଘ୍ର ମୋଟା ହୁଅନ୍ତି ।
- ଫାର୍ମରେ କକ୍‌ସିଡ଼ିଓସିଡ୍ ରୋଗ ଯେପରି ନ ହୁଏ, ସେଥିପ୍ରତି ଦୃଷ୍ଟି ଦିଅନ୍ତୁ । ନଚେତ୍ ବହୁ କୁକୁଡ଼ା ଏହି ରୋଗରେ ମରିଯିବେ ଓ ଫାର୍ମର କ୍ଷତି ହେବ ।
- ଯଦି ଅଣ୍ଡାଦିଆ କୁକୁଡ଼ାଙ୍କର ସାଲମୋନେଲା ଓ କୋଲି ସେପ୍ଟିସେମିଆ ରୋଗ ଥାଏ ତେବେ ସେହି କୁକୁଡ଼ାର ଅଣ୍ଡା ଫୁଟାଗଲା ପରେ, ଛୋଟଚିଆଁଙ୍କୁ ଏହି ରୋଗ ହେବାର ସମ୍ଭାବନା ଥାଏ, ଫଳରେ ଦ୍ଵିତୀୟ ସପ୍ତାହରେ ଏହି ରୋଗରେ କୁକୁଡ଼ାଙ୍କର ମୃତ୍ୟୁ ଘଟିଥାଏ । ତେଣୁ ଭଲ ଫାର୍ମରୁ ଚିଆଁ ଆଣନ୍ତୁ ।

୬. ଏଭିଆନ୍ ଏନ୍‌ସେଫାଲୋସାଇଟିସ୍ ଏକ ସଂକ୍ରାମକ ରୋଗ । ଏହି ରୋଗ ଦେଖା ଦେଇଥିବା ବା ପୂର୍ବରୁ ରେକର୍ଡ୍‌ଥିବା ଫାର୍ମରୁ ତିଆଁ ଆଣନ୍ତୁ ନାହିଁ ।
୭. ମାରେକ୍ସ ରୋଗ, ରାଣିକ୍ଷେତ ରୋଗ, କକ୍ଷିଡ଼ିଓସିସ୍ ରୋଗ ପ୍ରଭୃତି ଫାର୍ମରେ ଯେପରି ନ ହୁଏ ସେଥିପ୍ରତି ତାମ୍ବା ଦୃଷ୍ଟି ରଖନ୍ତୁ ଓ ପ୍ରତିକ୍ଷେପକ ଚିକା ଦିଅନ୍ତୁ । ନଚେତ୍ ସବୁ କୁକୁଡ଼ା ମରିଯିବାର ଆଶଙ୍କା ରହିଛି ।
୮. କୁକୁଡ଼ାମାନଙ୍କୁ ଆଠ ସପ୍ତାହ ବେଳକୁ ବିକ୍ରୀ କରିଦିଅନ୍ତୁ । ଅଧିକ ଦିନ ରହିଲେ, ସେମାନେ ଅଧିକ ଦାନା ଖାଇବେ ଓ ଯଦି ସେମାନେ ସେହି ଅନୁସାରେ ନ ବଢ଼ନ୍ତି, ତେବେ କ୍ଷତି ହୋଇଥାଏ ।

ବ୍ରଏଲର କୁକୁଡ଼ାଙ୍କୁ ଖୁଆଇବା ପ୍ରଣାଳୀ -

ବ୍ରଏଲର ଏପରି ଏକ କୁକୁଡ଼ା, ଯାହାକୁ ବଂଶଗତ ଗୁଣ ମାଧ୍ୟମରେ ସ୍ୱତନ୍ତ୍ରଭାବରେ ପ୍ରଜନନ କରାଯାଇଥାଏ ଏବଂ ଶୀଘ୍ର ବଢ଼ି ମାଂସ ଉପଯୋଗୀ ହେବା ପାଇଁ ଖାଦ୍ୟସାର ପୂର୍ଣ୍ଣ ଉଚ୍ଚ ଗୁଣସମ୍ପନ୍ନ ଖାଦ୍ୟ ଦିଆଯାଇଥାଏ । ଉଚ୍ଚ ଗୁଣସମ୍ପନ୍ନ ଖାଦ୍ୟ ଦେବାର ଉଦ୍ଦେଶ୍ୟ ହେଲା ଯେ ଏମାନେ ଖାଦ୍ୟ ସର୍ବାପେକ୍ଷା ଅଧିକ ମାଂସରେ ପରିଣତ କରିପାରିବେ ।

ରକ୍ତନୋପଯୋଗୀ କୁକୁଡ଼ାମାନେ ଆଠ ସପ୍ତାହ ବୟସ ବେଳକୁ ୧.୫ ରୁ ୨ କିଲୋ ପର୍ଯ୍ୟନ୍ତ ଓଜନ ହୋଇଥାନ୍ତି । ବ୍ରଏଲର ବା ରକ୍ତନୋପଯୋଗୀ କୁକୁଡ଼ା ଶିଳ୍ପର ସଫଳତା ଓ ଆର୍ଥିକ ଲାଭ କୁକୁଡ଼ାଙ୍କ ବୃଦ୍ଧିର ହାର ଉପରେ ନିର୍ଭର କରେ । ତେଣୁ ବ୍ରଏଲର କୁକୁଡ଼ାଙ୍କ ଖାଦ୍ୟର ଗୁଣାତ୍ମକମାନ ହିଁ କୁକୁଡ଼ାଙ୍କ ଶାରୀରିକ ବୃଦ୍ଧିର ପ୍ରଧାନ ଭୂମିକା ଗ୍ରହଣ କରିଥାଏ । ଖାଦ୍ୟ ପ୍ରସ୍ତୁତ କଲାବେଳେ ଉତ୍କୃଷ୍ଟ ଖାଦ୍ୟ ଉପାଦାନ ସବୁକୁ ବାଛିବା ଦରକାର ଓ ଏଗୁଡ଼ିକ ସବୁ ଦିଗରୁ ସନ୍ତୁଳିତ ହୋଇଥିବା ଦରକାର ।

ବ୍ରଏଲର କୁକୁଡ଼ା ପାଳନ ପାଇଁ ବ୍ୟବହୃତ ଖାଦ୍ୟର ପ୍ରକାର

ଦୁଇ ପ୍ରକାର ଖାଦ୍ୟ ବ୍ୟବହୃତ ହୋଇଥାଏ -

୧. ବ୍ରଏଲର ପ୍ରାରମ୍ଭିକ (Broiler Starter) ଦାନା
୨. ବ୍ରଏଲର ସର୍ବଶେଷ (Broiler finisher) ଦାନା

ପ୍ରଥମ ୬ ସପ୍ତାହ ପର୍ଯ୍ୟନ୍ତ ପ୍ରାରମ୍ଭିକ ଦାନା ଓ ଶେଷ ଦୁଇମାସ ସର୍ବଶେଷ ଦାନା ଦିଆଯାଇଥାଏ । ଯଦି କମ୍ ଦାମ୍‌ରେ ଦାନାର ଉପାଦାନ ଗୁଡ଼ିକ ମିଳୁଥାଏ, ତେବେ ଫାର୍ମରେ ଦାନା ତିଆରି କରିବା ସବୁଠାରୁ ଭଲ ଉପାଦାନଗୁଡ଼ିକରେ ଯେପରି ଫିମ୍ପି ମାରି ନଥାଏ, ସେଥିପ୍ରତି ସ୍ୱତନ୍ତ୍ର ଦୃଷ୍ଟି ଦେବା ଦରକାର । ସୁସମ ଦାନାରେ ଆବଶ୍ୟକ ପରିମାଣ ଧାତବ

କୁକୁଡ଼ା ପାଳନ

ଲବଣ ଓ ଭିଟାମିନ୍ ମିଶାଇବା ଦରକାର । ଏହି ଜାତୀୟ କୁକୁଡ଼ାମାନେ ଖୁବ୍ ଶୀଘ୍ର ବହୁଥିବାରୁ, ଏମାନେ ସାଧାରଣ ଅଣ୍ଡାଦିଆ କୁକୁଡ଼ାଙ୍କ ଅପେକ୍ଷା ଅଧିକ ଖାଦ୍ୟ ସାର ଆବଶ୍ୟକ କରିଥାନ୍ତି ।

ବୁଏଲର କୁକୁଡ଼ାଙ୍କ ଆବଶ୍ୟକୀୟ ନିର୍ଦ୍ଦିଷ୍ଟ

ଉପାଦାନ	ବୁଏଲର ପ୍ରାରମ୍ଭିକ (୦-୬ ସପ୍ତାହ) (ପ୍ରତି ଶତରେ)	ବୁଏଲର ସର୍ବଶେଷ (୬ ରୁ ୮ ସପ୍ତାହ) (ପ୍ରତି ଶତରେ)
--------	--	--

୧	୨	୩
ବାନାମପିଡ଼ିଆ	୩୧	୨୩
ହଳଦିଆ ମକା	୪୦	୪୫
କାଞ୍ଚିଆ କୁଣ୍ଡା	୧୭	୨୦
ଅଲଣା ଶୁଖୁଆ	୧୦	୧୦
ଧାତବ ମିଶ୍ରଣ	୧.୫	୧.୫
ଲୁଣ	୦.୫	୦.୫
ମୋଟ	୧୦୦	୧୦୦
ଉଲ୍ଲିଖିତ ୧୦୦ କିଲୋ ଦାନାରେ ମିଶାନ୍ତୁ (ଉତ୍ପାଦନକାରୀଙ୍କ ଉପଦେଶ ଅନୁସାରେ)		
ଭିଟାମିନ୍ ଏ.ବି.ଡି. ଏବଂ କେ.	୩୦ଗ୍ରା.	୩୦ଗ୍ରା.
କକ୍ସିଡ଼ିଆ ବିନାଶକ	୫୦ଗ୍ରା.	୫୦ଗ୍ରା.

କୁକୁଡ଼ା ରୋଗ

କୁକୁଡ଼ାମାନଙ୍କର ରୋଗକୁ ସାଧାରଣତଃ ୫ ଶ୍ରେଣୀରେ ବିଭକ୍ତ କରାଯାଇପାରେ ।

୧. ଜୀବାଣୁ ଜନିତ ରୋଗ ।

୨. ଭୂତାଣୁ ଜନିତ ରୋଗ ।

୩. ପ୍ରୋଟୋଜୋଆ ଜନିତ ରୋଗ ।

୪. ପରଜୀବି ଜନିତ ରୋଗ ।

୫. କବକ ଜନିତ ରୋଗ ।

କୁକୁଡ଼ାମାନଙ୍କୁ ରୋଗ ହେବାର କାରଣ

କୁକୁଡ଼ା ଫାର୍ମ ମଧ୍ୟରେ ଗୋଟିଏ ରୋଗୀ କୁକୁଡ଼ା ଠାରୁ ଅନ୍ୟ ଏକ ସୁସ୍ଥ କୁକୁଡ଼ା କିମ୍ବା ଅନ୍ୟ ଏକ ଫାର୍ମରୁ ଅନ୍ୟ ଏକ ଫାର୍ମକୁ କୁକୁଡ଼ା ରୋଗ ସଂକ୍ରମିତ ହୋଇଥାଏ । ଏହି ରୋଗ ସାଧାରଣତଃ ନିମ୍ନଲିଖିତ ମାଧ୍ୟମ ଦେଇ ସୁସ୍ଥ କୁକୁଡ଼ା ଶରୀରକୁ ପ୍ରବେଶ କରିଥାଏ ।

୧. **ଜଳ :** ସାଧାରଣତଃ ଦୂଷିତ ଜଳ ବ୍ୟବହାର କଲେ ରୋଗ ବ୍ୟାପିଥାଏ । ଅପରିଷ୍କାର ଜଳ କୁକୁଡ଼ାଙ୍କୁ ପିଇବାକୁ ଦେଲେ ସୁସ୍ଥ କୁକୁଡ଼ାମାନଙ୍କ ଦେହରେ ରୋଗ ଦେଖାଦେଇଥାଏ ।
୨. **ଖାଦ୍ୟ :** କୁକୁଡ଼ା ଖାଦ୍ୟ ବେଶାଦିନ ରହିଯାଇ ଦୁର୍ଗନ୍ଧପୂର୍ଣ୍ଣ ହୋଇଗଲେ; କିମ୍ବା ଖାଦ୍ୟରେ କୌଣସି ପଦାର୍ଥ ମିଶିଗଲେ ଏହା କୁକୁଡ଼ା ଦେହରେ ରୋଗ ସୃଷ୍ଟି କରିଥାଏ । କୁକୁଡ଼ା ଖାଦ୍ୟ ଯଦି ସଂପୂର୍ଣ୍ଣ ଭାବେ ସଂଚ୍ଛଳିତ ନ ହୁଏ ତାହେଲେ ଏହା ଖାଦ୍ୟସାର ଅଭାବ ଜନିତ ରୋଗ ସୃଷ୍ଟି କରିଥାଏ ।
୩. **ବାୟୁ :** ଭୂତାଣୁ ଜନିତ ରୋଗ ସାଧାରଣତଃ ବାୟୁଦ୍ୱାରା ସଂକ୍ରମିତ ହୋଇଥାଏ ।
୪. **ସଂସର୍ଗ :** କୁକୁଡ଼ାମାନଙ୍କ ଦେହର ଉକୁଣା, ଟିଙ୍କ ଇତ୍ୟାଦି ସଂସର୍ଗ ମାଧ୍ୟମରେ ରୋଗଗ୍ରସ୍ତ କୁକୁଡ଼ା ଦେହରୁ ସୁସ୍ଥ କୁକୁଡ଼ା ଦେହକୁ ସଂକ୍ରମିତ ହୋଇଥାନ୍ତି ।
୫. **ଲିଚର :** କୁକୁଡ଼ା ଘରର ଲିଚର ଓଦା କିମ୍ବା ସଂକ୍ରମିତ ହେଲେ ରୋଗ ଜୀବାଣୁ, କୃମି ଓ କକ୍ଷିଡ଼ିଓସିସ୍ ରୋଗର ଜୀବାଣୁ ସୃଷ୍ଟି ହୁଏ । କୁକୁଡ଼ାମାନେ ଅଣ୍ଟରେ ଲିଚର ଖୁଣ୍ଟିଲେ ଏହା କୁକୁଡ଼ା ଶରୀରକୁ ପ୍ରବେଶ କରି ରୋଗ ସୃଷ୍ଟି କରିଥାଏ ।
୬. **କୁକୁଡ଼ାଘରେ କାମକରିବା ଲୋକ ଓ ଗୃହଉପକରଣ ମାଧ୍ୟମରେ :** ଅନେକ ସମୟରେ କୁକୁଡ଼ାଘରେ କାମ କରୁଥିବା ଶ୍ରମିକମାନେ ରୁଗ୍ଣ କୁକୁଡ଼ାଘରେ କାମ କରି ସାରିଲା ପରେ ପରିଷ୍କାର ପରିଚ୍ଛନ୍ନ ନ ହୋଇ ଭଲ କୁକୁଡ଼ାଘରକୁ ପ୍ରବେଶ କଲେ ସେମାନଙ୍କ ଲୁଗା, ଜୋତା ଇତ୍ୟାଦି ମାଧ୍ୟମରେ ରୋଗ ବ୍ୟାପିଥାଏ । କୁକୁଡ଼ାଘର ଉପକରଣ ଗୁଡ଼ିକୁ ବିଶୋଧନ ନ କରି ଗୋଟିଏ କୁକୁଡ଼ା ଘରୁ ଅନ୍ୟ କୁକୁଡ଼ାଘରକୁ ସ୍ଥାନାନ୍ତରିତ କଲେ ରୋଗ ମଧ୍ୟ ବ୍ୟାପି ଥାଏ ।
୭. **ସ୍ଥାନାନ୍ତରଣ :** କୁକୁଡ଼ାମାନଙ୍କୁ ଗୋଟିଏ ସ୍ଥାନରୁ ଅନ୍ୟସ୍ଥାନକୁ ସ୍ଥାନାନ୍ତରିତ କଲେ କିମ୍ବା ପ୍ରଦର୍ଶନୀ ପ୍ରଭୃତିକୁ କୁକୁଡ଼ାଙ୍କୁ ନେଇ ପୁଣି ଆଣି ଫାର୍ମ ମଧ୍ୟରେ ରଖିଲେ କୁକୁଡ଼ା ରୋଗ ବ୍ୟାପିଥାଏ ।
୮. **କୁକୁଡ଼ାଙ୍କ ଯୋଗୁଁ :** ଅନେକ ସମୟରେ ରୋଗଗ୍ରସ୍ତ କୁକୁଡ଼ା ଭଲ ହୋଇଗଲେ ମଧ୍ୟ ସେମାନେ ରୋଗର ଜୀବାଣୁକୁ ତାଙ୍କ ଶରୀରରେ ଧରି ରଖିଥାଆନ୍ତି ଓ ସୁସ୍ଥ

କୁକୁଡ଼ା ଏମାନଙ୍କ ସଂସ୍ପର୍ଶରେ ଆସିଲେ ରୋଗ ଜୀବାଣୁ ସୁସ୍ଥ କୁକୁଡ଼ାଙ୍କ ଦେହରେ ପ୍ରବେଶ କରି ରୋଗ ସୃଷ୍ଟି କରିଥାଏ ।

୯. **କୀଟପତଙ୍ଗ ଦ୍ଵାରା :** ଅନେକ ସମୟରେ କୀଟ ପତଙ୍ଗ, ମଶା ଓ ମାଛିମାନେ ରୋଗର ବାହକ ଭାବେ କାର୍ଯ୍ୟ କରିଥାଆନ୍ତି ଓ ରୋଗୀ କୁକୁଡ଼ା ଦେହରୁ ସୁସ୍ଥ କୁକୁଡ଼ା ଦେହକୁ ରୋଗ ସଂକ୍ରମିତ କରିବାରେ ସାହାଯ୍ୟ କରିଥାଆନ୍ତି ।

୧୦. **ପଶୁପକ୍ଷୀମାନଙ୍କ ଦ୍ଵାରା :** ପଶୁପକ୍ଷୀମାନେ ମଲା କୁକୁଡ଼ାର ଦେହାବଶେଷ, ପର ଇତ୍ୟାଦିକୁ ଗୋଟିଏ ସ୍ଥାନରୁ ଅନ୍ୟସ୍ଥାନକୁ ବୋହି ନେଇ ରୋଗ ସଂକ୍ରମିତ କରିଥାଆନ୍ତି ।

ଜୀବାଣୁ ଜନିତ ରୋଗ

ପୁଲୋରମ : ଏହା ମୁଖ୍ୟତଃ ଛୋଟ ଛୁଆମାନଙ୍କ ରୋଗ । ବଡ଼ କୁକୁଡ଼ାମାନେ ଏ ରୋଗର ବାହକ ଭାବେ କାର୍ଯ୍ୟ କରନ୍ତି । ଏହି ରୋଗ ସାଲମୋନେଲା ପୁଲୋରମ ନାମକ ଜୀବାଣୁ ଦ୍ଵାରା ହୋଇଥାଏ । ଏହି ରୋଗର ଅନ୍ୟ ନାମ ହେଲା ବାସିଲାରୀ ହ୍ଵାଇଟ୍ ଡାଇରିଆ ବା B.W.D । ଏହି ରୋଗର ଜୀବାଣୁ କୁକୁଡ଼ା ରକ୍ତରେ ଦେଖାଯାଏ ।

ଲକ୍ଷଣ : ଆକ୍ରାନ୍ତ ଛୁଆମାନେ ଏକାଠି ଠୁଳ ହୋଇ ଘୁମାନ୍ତି । ଧଳା ରୁନ ଭଳି ଝାଡ଼ା ହୋଇ ପଛପଟେ ଲାଗେ । ନିଶ୍ଵାସ ନେବା ସମୟରେ ଘୁଡ଼ୁ ଘୁଡ଼ୁ ଶବ୍ଦ କରନ୍ତି । ଖାଦ୍ୟ ଖାଇବା ବନ୍ଦ କରି ଦିଅନ୍ତି । ସାଧାରଣତଃ ଛୁଆ ଫୁଟିବାର ୫-୧୦ ଦିନ ମଧ୍ୟରେ ମୃତ୍ୟୁହାର ଅଧିକ ହୋଇଥାଏ ।

ବଡ଼ କୁକୁଡ଼ାମାନେ ଆକ୍ରାନ୍ତ ହେଲେ, ଶାଗୁଆ ଝାଡ଼ା ହୋଇଥାଏ । ତୁଳ ଶୁଖିଯାଏ, ଦୁର୍ବଳ ହୋଇଯାଇ ଅଣ୍ଡା ଉତ୍ପାଦନ କମିଯାଏ, ମୃତ୍ୟୁହାର କମ୍ ହୁଏ । ମାତ୍ର ଏମାନେ ସାଧାରଣତଃ ରୋଗର ବାହକ ହୋଇ ରହନ୍ତି ଓ ଏମାନଙ୍କ ଅଣ୍ଡାରୁ ଛୁଆ ଫୁଟିଲେ ଛୁଆମାନେ ଏହି ରୋଗ ଦ୍ଵାରା ଆକ୍ରାନ୍ତ ହୁଅନ୍ତି ।

ବିକିଣ୍ଡା : ଫୁରାଜୋଲିଡନ୍ ଜାତୀୟ ଔଷଧ ମାତ୍ରା ଅନୁସାରେ ଦାନାରେ କିମ୍ବା ପାଣିରେ ୧୦ ଦିନ ପର୍ଯ୍ୟନ୍ତ ଖାଇବାକୁ ଦେଲେ ଭଲ ଫଳ ମିଳିଥାଏ ।

କୁକୁଡ଼ା ହଇଜା : ଏହା ଏକ ଜୀବାଣୁ ଜନିତ ରୋଗ ।

ଲକ୍ଷଣ : ଏହି ରୋଗରେ ହଠାତ୍ ମୃତ୍ୟୁ ହୁଏ । ମୃତ୍ୟୁ ପୂର୍ବରୁ କୁକୁଡ଼ାମାନଙ୍କ ଶରୀରରେ ଉତ୍ତାପ ବୃଦ୍ଧି ପାଏ । ପର ଟାଆଁସା ଦେଖାଯାଏ । ମୁହଁରୁ ଓ ନାକରୁ ଲାଳ ବାହାରେ । ଖାଦ୍ୟ ଖାଇବା କମିଯାଏ । ତୁଳ ନେଳିଆ ପଡ଼ିଯାଏ । ଶାଗୁଆ କିମ୍ବା ହଳଦିଆ ପାଣି ଝାଡ଼ା ହୁଏ ଓ ମଳ ଦ୍ଵାରରେ ଲାଗିଯାଏ ।

ଚିକିତ୍ସା : ଏହି ରୋଗରେ ସଲ୍‌ଫୋନାମାଇଡ୍, ଟେଟ୍ରାସାଇକ୍ଲିନ୍ କିମ୍ବା ଅକ୍ସି ଟେଟ୍ରାସାଇକ୍ଲିନ୍ ଜାତୀୟ ଔଷଧ ଭଲ କାମ କରିଥାଏ । ଏହି ଔଷଧକୁ ମାତ୍ରାନ୍ୁଯାୟୀ ପାଣିରେ ୫-୧୦ ଦିନ ପର୍ଯ୍ୟନ୍ତ ଦିଆଯାଇପାରେ ।

କୁକୁଡ଼ା ଚାଇଫ୍‌ଏଡ୍ : ଏହା ଏକ ଜୀବାଣୁ ଜନିତ ରୋଗ । ସାଲମୋନେଲା ନାମକ ଜୀବାଣୁ ଏହି ରୋଗର କାରଣ । ଏହି ଜୀବାଣୁ କୁକୁଡ଼ାର ଚକ୍ରରେ ଦେଖାଯାଇଥାଏ ।

ଲକ୍ଷଣ : ଶାଗୁଆ ରଙ୍ଗର ପାଣି ଝାଡ଼ା ହୁଏ, ତୃଳ ଶୁଖୁଯାଏ । ଡେଣା ତଳକୁ ଝୁଲି ପଡ଼େ । କୁକୁଡ଼ା ନିସ୍ତେଜ ହୋଇ ବେକକୁ ଦୁଇ ଗୋଡ଼ ମଝିରେ ରଖେ । ଦୁଇ, ତିନିଦିନ ମଧ୍ୟରେ ମରିଯାଏ ।

ଚିକିତ୍ସା : ଏହି ରୋଗରେ ଫ୍ଲୁରାଜୋଲିଡନ୍ ଜାତୀୟ ଔଷଧମାତ୍ରା ଅନୁସାରେ ପାଣିରେ ମିଶାଇ ଦିଆଯାଇପାରେ । ଦଶଦିନ ପର୍ଯ୍ୟନ୍ତ ଦିଆଯାଇପାରେ ।

ଭୃତାଣୁ ଜନିତ ରୋଗ

କୁକୁଡ଼ା ବସନ୍ତ

ଲକ୍ଷଣ : ଏହି ରୋଗରେ କୁକୁଡ଼ାର ତୃଳ ଓ ଫୁଲରେ ଛୋଟ ଛୋଟ କାନ୍ଥୁଭଳି ଫୁଲା ଦେଖାଯାଏ । କିଛିଦିନ ପରେ ଏହି ଫୁଲା ଶୁଖୁଯାଇ ଚୋପା ଛାଡ଼େ ଓ ଘା ଦେଖାଯାଏ । ଏହି ଫୁଲା କୁକୁଡ଼ାର ନାକ, ଆଖି, କାନ, ପାଟି ଓ ଗୋଡ଼ ତଳେ ମଧ୍ୟ ଦେଖାଯାଏ । ଏହି ରୋଗରେ କୁକୁଡ଼ା ନିସ୍ତେଜ ରୁହେ । ଦାନା ଖାଏ ନାହିଁ । ଓଜନ କମିଯାଏ । ଅଣ୍ଡାଦେବା ଶକ୍ତି କମିଯାଏ । ଅନେକ କ୍ଷେତ୍ରରେ କୁକୁଡ଼ାମାନଙ୍କ ଆଖି ନଷ୍ଟ ହୋଇଯାଏ । କୁକୁଡ଼ାମାନେ ଅନ୍ଧ ହୋଇଯାଆନ୍ତି । ନିଶ୍ୱାସ ନଳୀରେ ବସନ୍ତ ହେଲେ କୁକୁଡ଼ା ନିଶ୍ୱାସ ନେବାରେ କଷ୍ଟ ଅନୁଭବ କରେ । ଏହି ରୋଗରେ ସାଧାରଣତଃ କୁକୁଡ଼ାମାନେ ଖାଦ୍ୟ ନଖାଇ ଶୁଖି ଶୁଖି ମୃତ୍ୟୁବରଣ କରନ୍ତି ।

ଚିକିତ୍ସା : ଏହି ରୋଗ ଭୃତାଣୁ ଜନିତ ହୋଇଥିବାରୁ ଏହାର କୌଣସି ଫଳପ୍ରସ୍ତ ଚିକିତ୍ସା ନାହିଁ । କେବଳ ଆନୁସଙ୍ଗିକ ରୋଗରୁ ରକ୍ଷା ପାଇବା ପାଇଁ, ପାଣିରେ ମାତ୍ରାନ୍ୁସାରେ ଟେଟ୍ରାସାଇକ୍ଲିନ୍, ଅକ୍ସିଟେଟ୍ରାସାଇକ୍ଲିନ୍ କିମ୍ବା କ୍ଲୋରୋଟେଟ୍ରାସାଇକ୍ଲିନ୍ ଜାତୀୟ ଔଷଧ ଦିଆଯାଇପାରେ । ଏହି ରୋଗର ନିରାକରଣ ପାଇଁ ପ୍ରତିଶେଧକ ଟୀକା ଦେବାକୁ ପଡ଼ିଥାଏ ।

ରାଣାକ୍ଷେତ ରୋଗ

ଏହା ଏକ ଭୃତାଣୁ ଜନିତ ରୋଗ । ଏହି ରୋଗର ଅନ୍ୟନାମ ନିଭକାସଳ ରୋଗ ।

ଲକ୍ଷଣ : ଏହି ରୋଗରେ କୁକୁଡ଼ାମାନଙ୍କର ଶ୍ୱାସ ପ୍ରଶ୍ୱାସ ନେବାରେ କଷ୍ଟ ହୁଏ । କୁକୁଡ଼ା ଛିଙ୍କେ, ପାଟି ପାକୁ ପାକୁ କରି ନିଶ୍ୱାସ ନିଏ । ମୁଣ୍ଡ ତଳକୁ କରେ । ପୁରା ଶରୀର ଥରେ ।

କୁକୁଡ଼ା ପାଳନ

ଗୋଡ଼ରେ ପକ୍ଷାଘାତ ହୁଏ । ଅନେକ ସମୟରେ ଡେଣାରେ ମଧ୍ୟ ପକ୍ଷାଘାତ ହୁଏ । କୁକୁଡ଼ା ଗୁଲିପାରେ ନାହିଁ । ଗୋଟିଏ ଯାଗାରେ ଗୋଡ଼ ଓ ପର ଲମ୍ବାଇ ପଢ଼ିରୁହେ । ନୀଳ ଓ ଧଳା ମିଶା ଝାଡ଼ା ହୋଇ କୁକୁଡ଼ାର ପଛପଟେ ଲାଗେ । ମୃତ୍ୟୁହାର ବଢ଼ିଯାଏ । ଅନେକ ସମୟରେ ଏହି ରୋଗରେ ଶତକଡ଼ା ଶହେ ଭାଗ କୁକୁଡ଼ା ମରିଯିବାର ଦେଖିବାକୁ ମିଳିଥାଏ । ଏଥିପାଇଁ ଏହାକୁ କୁକୁଡ଼ା ମହାମାରୀ ମଧ୍ୟ କୁହାଯାଏ ।

ଚିକିତ୍ସା : ଏହି ରୋଗର କୌଣସି ଫଳପ୍ରଦ ଚିକିତ୍ସା ନାହିଁ । ମାତ୍ର ଆନୁସଂଗିକ ରୋଗରୁ ରକ୍ଷା ନିମିତ୍ତ ପାଣିରେ ଚେଚୁଆଇଲିନ୍ ବର୍ଗର ଔଷଧ ମାତ୍ରାନ୍ୁସାରେ ଦିଆଯାଇପାରେ । ଠିକ୍ ସମୟରେ କୁକୁଡ଼ାମାନଙ୍କୁ ପ୍ରତିଶେଧକ ଟାକା ଦେଲେ ଏହି ରୋଗ ପ୍ରତିହତ ହୋଇଥାଏ ।

ମାରେକ୍ସ ରୋଗ

ଏହା ଏକ ଭୂତାଣୁ ଜନିତ ରୋଗ ।

ଲକ୍ଷଣ : ଏହି ଜୀବାଣୁ କୁକୁଡ଼ାର ସ୍ନାୟୁ, ଅନ୍ତଃନଳା କିମ୍ବା ଆଖିକୁ ଆକ୍ରମଣ କରିଥାଏ । କୁକୁଡ଼ାର ସ୍ନାୟୁକୁ ଆକ୍ରମଣ କଲେ କୁକୁଡ଼ା ପକ୍ଷାଘାତ ରୋଗରେ ପାଡ଼ିତ ହୁଏ । କୁକୁଡ଼ାର ଗୋଡ଼ ଓ ଡେଣାରେ ପକ୍ଷାଘାତ ହୁଏ । ଫଳତଃ କୁକୁଡ଼ା ଛୋଟ ହୋଇଯାଏ ଓ ଡେଣା ଝୁଲିପଡ଼େ । ଅନ୍ତଃନଳାକୁ ଆକ୍ରମଣ କଲେ କୁକୁଡ଼ାର ଅନ୍ତଃନଳା ଫୁଲିଯାଏ । ହୃଦ୍‌ପିଣ୍ଡ (କଲିଜା) ଫୁଲି ବଡ଼ ହୋଇଯାଏ । କୁକୁଡ଼ା ଖାଇପାରେ ନାହିଁ । ଆଖିକୁ ଆକ୍ରମଣ କଲେ ଆଖି ଫୁଲିଯାଇ ଡୋଳା ବାହାରକୁ ବାହାରି ପଡ଼େ । ଆଖି ନଷ୍ଟ ହୋଇଯାଏ । ଏହି ରୋଗ ସବୁ ବୟସର କୁକୁଡ଼ାଙ୍କୁ ହୁଏ । କୁକୁଡ଼ାମାନେ ଗୁଲିପାରନ୍ତି ନାହିଁ । ଫଳରେ ଖାଇବା ପିଇବା ସମ୍ଭବ ହୁଏ ନାହିଁ । ଶେଷରେ ମରିଯାଆନ୍ତି ।

ଚିକିତ୍ସା : ଏହା ଏକ ଭୂତାଣୁ ଜନିତ ରୋଗ ହୋଇଥିବାରୁ ଏହାର କୌଣସି ଚିକିତ୍ସା ନାହିଁ । ଠିକ୍ ସମୟରେ ପ୍ରତିଶେଧକ ଟାକା ଦେଲେ ଏହି ରୋଗ ହୁଏ ନାହିଁ ।

ଗୁମ୍ପେରୋ [ଇନଫେକସିଅସ୍ ବରସାଲ ରୋଗ (IBD)]

ଏହା ଏକ ଭୂତାଣୁ ଜନିତ ରୋଗ । ଏହି ରୋଗ କୁକୁଡ଼ାଙ୍କ ସଂସ୍ପର୍ଶରେ କିମ୍ବା କୁକୁଡ଼ା ଘରେ କାମ କରୁଥିବା ଲୋକଙ୍କ ଦ୍ଵାରା ସଂକ୍ରମିତ ହୋଇଥାଏ ।

ଲକ୍ଷଣ : ଧଳା ପାଣି ରଙ୍ଗର ଝାଡ଼ା ହୁଏ । ପର ଟାଆଁସ ଦେଖାଯାଏ ଓ କୁକୁଡ଼ାମାନେ ଅରକ୍ତି । କୁକୁଡ଼ାମାନଙ୍କ ମଳଦ୍ଵାର ଫୁଲି ଲାଲ୍ ଦେଖାଯାଏ । କୁକୁଡ଼ାମାନଙ୍କ ଖାଦ୍ୟ ନଳୀରେ ଏବଂ ଗୋଡ଼ ମାଂସପେଶୀରେ କ୍ଷତ ଦେଖାଯାଏ । ଏହି ରୋଗ ସାଧାରଣତଃ ଛୋଟ କୁକୁଡ଼ାଙ୍କୁ ଆକ୍ରମଣ କରିଥାଏ । ଏହି ରୋଗର ପ୍ରାକୃତ୍ତ୍ଵ ପ୍ରାୟ ୩-୪ ଦିନ ପର୍ଯ୍ୟନ୍ତ ଲାଗିରହେ । ଏହି ସମୟ ମଧ୍ୟରେ ସାଧାରଣତଃ ଶତକଡ଼ା ୫୦ ପ୍ରତିଶତ କୁକୁଡ଼ା ମରିଯାଆନ୍ତି । ୩-୪ ଦିନ

ପରେ ଏହି ରୋଗ ଆପେ ଆପେ ଭଲ ହୋଇଯାଏ । ଏହି ରୋଗରେ କୁକୁଡ଼ା ଶରୀରର ରୋଗ ପ୍ରତିଶେଧକ ଶକ୍ତି କମିଯାଏ । ଫଳରେ ଅନ୍ୟ ରୋଗ ସହଜରେ ଆକ୍ରମଣ କରିଥାଏ ।

ଚିକିତ୍ସା : ଏହା ଏକ ଭୃତାଣୁ ଜନିତ ରୋଗ ହୋଇଥିବାରୁ ଏହାର କିଛି ଚିକିତ୍ସା ନାହିଁ । ଠିକ୍ ସମୟରେ ଟାକା ଦେଲେ ଓ କୁକୁଡ଼ା ଘରକୁ ପରିଷ୍କାର ପରିଚ୍ଛନ୍ନ ରଖିଲେ ଏହି ରୋଗ ଆକ୍ରମଣରୁ ରକ୍ଷା ମିଳିଥାଏ ।

ରକ୍ତ ଝାଡ଼ା (କଲ୍‌ସିଡ଼ିଓସିସ୍)

ଲକ୍ଷଣ : ଏହି ରୋଗ କୁକୁଡ଼ା ଅନ୍ତଃନାଳୀରେ ଦେଖାଯାଏ । କୁକୁଡ଼ା ବାର ସପ୍ତାହ ହେବା ପର୍ଯ୍ୟନ୍ତ ଏହି ରୋଗର ପ୍ରାଦୁର୍ଭାବ ରହିଥାଏ । ବଡ଼ କୁକୁଡ଼ାମାନଙ୍କୁ ଯଦିଓ ଏହି ରୋଗ ହୁଏ ତଥାପି ବିଶେଷ କ୍ଷତି କରିପାରେ ନାହିଁ । ଏହି ରୋଗ ଆକ୍ରମଣ କଲେ ତିଆଁମାନେ ଏକାଠି ରୁଣ୍ଡ ହୋଇ ଥରନ୍ତି । ସେମାନଙ୍କର ପର ଟାଆଁସା ଦେଖାଯାଏ । କୁକୁଡ଼ା ତିଆଁମାନେ କୁଜା ହୋଇ ବସି ଆଖିରୁଜି ଚୁଲାଇ । ଝାଡ଼ା ପାଣି ପରି ହୁଏ ଓ ଝାଡ଼ାରେ ରକ୍ତ ପଡ଼େ, ଖାଦ୍ୟ ଓ ପାଣି ପିଇବା କମିଯାଏ । କୁକୁଡ଼ାମାନଙ୍କ ଚୂଳ ସେତା ଦେଖାଯାଏ ।

କୁକୁଡ଼ା ଘର ଲିଟର ଓଦା କିମ୍ବା ସକ୍ତସକ୍ତିଆ ହେଲେ ଏହି ରୋଗ ଦେଖା ଦେଇଥାଏ ।

ଚିକିତ୍ସା : ଆଣ୍ଟୋଲିୟମ୍, ଫୁରାଜୋଲିଡନ ଓ ସଲଫା ଜାତୀୟ ଔଷଧ ମାତ୍ରା ଅନୁସାରେ ପାଣି ଓ ଦାନାରେ ଦେବାକୁ ପଡ଼ିଥାଏ ।

କୃମି ଜନିତ ରୋଗ

କୁକୁଡ଼ାମାନଙ୍କ ଶରୀରରେ ଅନେକ ପ୍ରକାର କୃମି ଦେଖାଯାଆନ୍ତି । କୃମି ଯୋଗୁଁ କୁକୁଡ଼ାମାନଙ୍କର ମୃତ୍ୟୁ ହାର ସେତେ ବେଶୀ ନ ହେଲେ ମଧ୍ୟ ଏହା କୁକୁଡ଼ାମାନଙ୍କୁ ଦୁର୍ବଳ କରିଦିଏ । ଉତ୍ପାଦନ କମିଯାଏ । ଛୋଟ କୁକୁଡ଼ାମାନେ ଭଲ ବଢ଼ିପାରନ୍ତି ନାହିଁ ।

କୁକୁଡ଼ାମାନଙ୍କ ଦେହରେ ଦେଖା ଯାଉଥିବା କୃମିମାନଙ୍କ ମଧ୍ୟରେ ଗୋଲ କୃମି ଓ ଫିତା କୃମି ପ୍ରଧାନ ।

ଗୋଲ କୃମି : ଏହା ଦେଖିବାକୁ ଗୋଲାକୃତି । ଏହା ସାଧାରଣତଃ କୁକୁଡ଼ାର ଅନ୍ତଃନାଳୀରେ ଦେଖାଯାଏ । ଏହାର ଆକ୍ରମଣରେ କୁକୁଡ଼ା ଦୁର୍ବଳ ହୋଇଯାଏ । ଖାଦ୍ୟ ଖାଏ ନାହିଁ, ଅଣ୍ଡା ଉତ୍ପାଦନ କମିଯାଏ, ଚୂଳ ଶୁଖିଯାଏ ।

ଚିକିତ୍ସା : ପ୍ରତି ମାସରେ ଝାଡ଼ା ପରୀକ୍ଷା କରିବା ଉଚିତ୍ । ଏହି କୃମି ପାଇଁ ପାଇପାରାଜିଡ୍ ଔଷଧ ମାତ୍ରା ଅନୁସାରେ ଦେଲେ ଉପକାର ମିଳେ । ଡିପିଲିଟର ଗୃହରେ ରହୁଥିବା କୁକୁଡ଼ାଙ୍କୁ ପ୍ରତି ମାସରେ ଔଷଧ ଦେଇ କୃମି ଆକ୍ରମଣରୁ ପ୍ରତିରୋଧ କଲେ ଭଲ ଫଳ ମିଳିଥାଏ ।

କୁକୁଡ଼ା ପାଳନ

ଫିଡ଼ାକୃମି : ଏହି କୃମି ଦେଖିବାକୁ ଫିଡ଼ା ଭଳି ଚେପ୍ଟା । ଏହା ସାଧାରଣତଃ କୁକୁଡ଼ାର ଅନ୍ତଃନାଳୀରେ ଦେଖାଯାଏ । ଏହାର ଆକୃମଣରେ କୁକୁଡ଼ା ଦୁର୍ବଳ ହୋଇଯାଏ । ଝାଡ଼ା ହୁଏ, ପର ଚାଆଁସା ଦେଖାଯାଏ । ଅଣ୍ଡା ଉତ୍ପାଦନ କମିଯାଏ ।

ଚିକିତ୍ସା : ଏହି ରୋଗ ପାଇଁ ଡାଇଲୋରେଫେନ୍ ମାତ୍ରା ଅନୁସାରେ ଦେଲେ ଭଲ ଫଳ ମିଳିଥାଏ । ଯେତେବେଳେ ଫିଡ଼ାକୃମି ଦେଖାଯିବ ସେଠାରେ ପ୍ରତିମାସରେ ଥରେ ଲେଖାଏଁ ଅନୁଧନ ୪ ଥର ଔଷଧ ଦେବା ଦରକାର । ଔଷଧ ଦେବାର ପରଦିନ ଲିଟରକୁ ଭଲ ଭାବରେ ଘାଣ୍ଟି ତୃନ ପକାଇ ଓଲଟାଇଲେ ଭଲ ଫଳ ମିଳିଥାଏ ।

କୁକୁଡ଼ା ଟୀକା ଓ ଉକୁଣା

କୁକୁଡ଼ା ଦେହରେ ବିଭିନ୍ନ ପ୍ରକାର ଉକୁଣା ଓ ଟୀକା ଦେଖାଯାଆନ୍ତି । ଏଗୁଡ଼ିକ ସାଧାରଣତଃ କୁକୁଡ଼ାର ବେକ, ଡେଣା ତଳ ଓ ପିଠିରେ ଦେଖାଯାଆନ୍ତି । କୁକୁଡ଼ା ଦେହରେ ଉକୁଣା କିମ୍ବା ଟୀକା ହେଲେ କୁକୁଡ଼ାମାନେ ସର୍ବଦା ଥଣ୍ଡରେ ନିଜ ଦେହକୁ ଖୁଣ୍ଟି । ଲିଟର ଦେହରେ ଗଡ଼ୁଛି ଓ ଏମାନଙ୍କ ଦେହରୁ ପର ଝଡ଼ିଯାଏ । ଉକୁଣା ଓ ଟୀକାମାନେ କୁକୁଡ଼ା ଶରୀରର ରକ୍ତ ଶୋଷିନେଇ କୁକୁଡ଼ାକୁ ଦୁର୍ବଳ କରିଦିଅନ୍ତି ଓ ଅଣ୍ଡା ଉତ୍ପାଦନ କମିଯାଏ ।

ଚିକିତ୍ସା ଓ ନିୟନ୍ତ୍ରଣ : କୁକୁଡ଼ା ଦେହରେ ଉକୁଣା କିମ୍ବା ଟୀକା ହେଲେ ଗାମାକ୍ସିନ୍ ଏକ ଭାଗରେ ପାଉଁସ ୩ ଭାଗ ମିଶାଇ କୁକୁଡ଼ା ଘରେ ରଖିଦେଲେ, ସେମାନେ ନିଜେ ନିଜେ ଏହି ଗୁଣ୍ଡ ମିଶ୍ରଣ ଉପରେ ପର ଘସିବା ଦ୍ଵାରା ଉକୁଣା ମରିଯାଆନ୍ତି । ମାଲାଥିଅନ, ସୁମିଥ୍ରିୟନ୍, ଆସୁନଟଲ ମାତ୍ରା ଅନୁସାରେ କୁକୁଡ଼ା ଦେହରେ ଲଗାଇଲେ ଉକୁଣା ମରିଯାଆନ୍ତି । ଏହି ସବୁ ଔଷଧ କୁକୁଡ଼ା ଦେହରେ ଲଗାଇବା ସଙ୍ଗେ ସଙ୍ଗେ କୁକୁଡ଼ା ଘରେ ଓ ଲିଟରରେ ମଧ୍ୟ ପ୍ରୟୋଗ କଲେ ଘର ମଧ୍ୟରେ ଥିବା ଉକୁଣା ମରିଯାଆନ୍ତି ।

ମାସେ କିମ୍ବା ଦୁଇମାସ ଅନ୍ତରରେ ଏହି ଔଷଧକୁ ପୁଣିଥରେ ବ୍ୟବହାର କରିବା ଭଲ ।

କବକ ଜନିତ ରୋଗ

ଆସପରଜିଲୋସିସ୍ : ଏହି ରୋଗକୁ ମଧ୍ୟ ବୁଡର ନିମୋନିଆ କୁହାଯାଏ । ଏହା ଏକ ପ୍ରକାର କବକ ଦ୍ଵାରା ହୋଇଥାଏ । ଏହି ରୋଗ ସାଧାରଣତଃ ଛୋଟ ଛୁଆଙ୍କୁ ବୁଡର ତଳେ ରହିଥିବା ସମୟରେ ହେଉଥିବାରୁ ଏହାକୁ ବୁଡର ନିମୋନିଆ କୁହାଯାଏ । ଛୁଆ ପାଳନରେ ଅବହେଳା, କମ୍ ଜାଗାରେ ଅଧିକ ଛୁଆ ରଖିବା, ଛତୁ ମାରି ଯାଇଥିବା ଲିଟର କିମ୍ବା ଖାଦ୍ୟ ବ୍ୟବହାର କଲେ ଏହି ରୋଗ ହୋଇଥାଏ ।

ଲକ୍ଷଣ : ଏହି ରୋଗ କୁକୁଡ଼ାର ଶ୍ଵାସନଳୀକୁ ଆକ୍ରମଣ କରୁଥିବାରୁ ଛୁଆମାନେ ନିଶ୍ଵାସ ନେବାରେ କଷ୍ଟ ଅନୁଭବ କରନ୍ତି । ମୁଣ୍ଡ ଉପରକୁ କରି ପାଟିବାଟେ ନିଶ୍ଵାସ ନିଅନ୍ତି । ଛୁଆମାନେ ନିସ୍ତେଜ

ଦେଖାଯାଆନ୍ତି ଓ ଗୋଟିଏ ଜାଗାରେ ଜାକିଯୁକି ହୋଇ ଜମା ହୁଅନ୍ତି । ଆଖି ଫୁଲିଯାଏ ଓ ଆଖିରୁ ନେଞ୍ଜରା ବାହାରେ । ଏହି ରୋଗରେ ମୃତ୍ୟୁ ସଂଖ୍ୟା ଅଧିକ ହୋଇଥାଏ ଓ ଆକ୍ରାନ୍ତ ଛୁଆମାନେ ୨/୩ ଦିନ ମଧ୍ୟରେ ମରିଯାଆନ୍ତି ।

ଚିକିତ୍ସା : ଏହି ରୋଗର ଚିକିତ୍ସା ପାଇଁ ସେପରି କିଛି ନିର୍ଦ୍ଦିଷ୍ଟ ଔଷଧ ନାହିଁ । ତେବେ ୦.୦୫-୫ତକଡ଼ା କପରସଲ୍‌ଫେଟ୍ ପ୍ରେପିଓନିକ ଏସିଡ୍ କିମ୍ବା ଜେନସିଆନ ଭାଇଓଲେଟ୍ ପାଣିରେ ମିଶାଇ ଖାଇବାକୁ ଦେଲେ ଭଲ ଫଳ ମିଳିଥାଏ ।

ଏହି ରୋଗକୁ ନିୟନ୍ତ୍ରଣ କରିବାକୁ ହେଲେ କୁକୁଡ଼ା ଛୁଆମାନଙ୍କର ଠିକ୍ ପରିମାଣରେ ଜାଗା ଯୋଗାଇ ଦେବା ଦରକାର । କୁକୁଡ଼ା ଘରକୁ ଓ ଲିଟରକୁ ଫରମାଲିନ୍ କିମ୍ବା କପରସଲ୍‌ଫେଟ୍ ଦ୍ୱାରା ବିଶୋଧନ କରି ଛୁଆ ରଖିଲେ ଏହି ରୋଗର ପ୍ରାଚୁର୍ତ୍ତ୍ୟରୁ ରକ୍ଷା ମିଳିଥାଏ ।

କୁକୁଡ଼ାମାନଙ୍କ ରୋଗ ସମୂହର ନିୟନ୍ତ୍ରଣ

ମନେରଖନ୍ତୁ - 'ପ୍ରତିଷେଧକ ହିଁ ଆରୋଗ୍ୟଠାରୁ ଉନ୍ନତ' । ଆମେ ପ୍ରତିଷେଧକ ଟୀକା ଦେଇ କୁକୁଡ଼ାମାନଙ୍କୁ ବହୁ ଭୟାବହ ରୋଗ ଓ ମୃତ୍ୟୁ ଘଟାଉଥିବା ରୋଗରୁ କୁକୁଡ଼ାମାନଙ୍କୁ ରକ୍ଷା କରିପାରିବା । କିନ୍ତୁ କେତେକ ଟୀକା ସାରା ଜୀବନ ରୋଗ ପ୍ରତିରୋଧକ ଶକ୍ତି ଯୋଗାଇ ନଥାନ୍ତି । ତେଣୁ ଟୀକାର ପୁନରାବୃତ୍ତି କରିବାକୁ ପଡ଼ିଥାଏ ।

ତେଣୁ ଏକ ଟୀକା ନିର୍ଦ୍ଦିଷ୍ଟ ପ୍ରସ୍ତୁତ କରିବା ଦରକାର । ଏହି ଟୀକା ନିର୍ଦ୍ଦିଷ୍ଟରେ ଟୀକା ଦେବାର ତାରିଖ, ସଂରକ୍ଷଣ ବ୍ୟବସ୍ଥା ଓ ମହଜୁତ ସମ୍ବନ୍ଧରେ ବିବରଣୀ ଥିବା ଦରକାର । ଟୀକା ଦେବା ପୂର୍ବରୁ ଯେଉଁ ବିଷୟଗୁଡ଼ିକ ମନେ ରଖିବାକୁ ହେବ, ସେଗୁଡ଼ିକ ହେଲା -

- ୧. ଟୀକା ଦେବାର ଜ୍ଞାନକୌଶଳ ଜାଣିଥିବା ଲୋକ କେବଳ ଟୀକା ଦେବା ଉଚିତ୍ ।
- ୨. ସୁସ୍ଥ ସବଳ କୁକୁଡ଼ାମାନଙ୍କୁ କେବଳ ଟୀକା ଦେବା ଉଚିତ୍ ।
- ୩. ଟୀକା ଦେବା ପୂର୍ବରୁ ରୋଗାକ୍ରାନ୍ତ କୁକୁଡ଼ାମାନଙ୍କୁ ପ୍ରଥମେ ଚିକିତ୍ସା କରିବା ଉଚିତ୍ ।
- ୪. ସଂକ୍ରାମକ ରୋଗ ବ୍ୟାପିଥିବାବେଳେ କୁକୁଡ଼ାମାନଙ୍କୁ ଟୀକା ଦେବା ଅନୁଚିତ୍ ।
- ୫. ବ୍ୟବହାର ହେବା ପୂର୍ବରୁ ସବୁ ଟୀକା ଗୁଡ଼ିକୁ ରେଫ୍ରିଜେରେଟରରେ ସାଇତି ରଖନ୍ତୁ । ଟୀକା ଦେବା ପୂର୍ବରୁ ପୁନଃ ପ୍ରସ୍ତୁତ ଟୀକାକୁ ବିଶେଷତଃ ଜୀବିତ ଭୂତାଣୁ ଟୀକାଗୁଡ଼ିକୁ (Live viral vaccines) ବରଫ ଭିତରେ ସଂରକ୍ଷଣ କରାଯିବା ଦରକାର ।
- ୬. ସବୁ ଖାଲି ବୋତଲ, ବଳିଥିବା ଓ ତାରିଖ ଶେଷ ହୋଇଯାଇଥିବା ଟୀକାଗୁଡ଼ିକୁ ନଷ୍ଟ କରିଦିଅନ୍ତୁ ।
- ୭. ବ୍ରାଏଲର କୁକୁଡ଼ାମାନଙ୍କ ଜୀବନ କାଳ ଅଳ୍ପ ଦିନ ହୋଇଥିବାରୁ ଥରେ ଟୀକା ଦେବା ଯଥେଷ୍ଟ ହୋଇଥାଏ । ମାତ୍ର ଅଣ୍ଡା ଦିଆ କୁକୁଡ଼ାମାନଙ୍କ ପାଇଁ ଏକ ଟୀକା ନିର୍ଦ୍ଦିଷ୍ଟର

କୁକୁଡ଼ା ପାଳନ

ଆବଶ୍ୟକ ହୋଇଥାଏ - ଯାହାକି କୁକୁଡ଼ାମାନଙ୍କ ବର୍ଦ୍ଧିଷୁ ସମୟରେ ଓ ଅଣ୍ଡା ଦେବା ସମୟରେ ସୁରକ୍ଷା ଦେଇଥାଏ ।

ପୂର୍ବ ସାବଧାନତା : ରାଣାକ୍ଷେତ ଟୀକା ଦେବା ପୂର୍ବରୁ କୁକୁଡ଼ାମାନଙ୍କୁ କୃମିନାଶକ ଔଷଧ ଦେବା ଉଚିତ୍ ।

କକ୍ଷିଡ଼ିଆ ସଂକ୍ରାମକ ଭାବରେ ଦେଖାଦେଲେ, କୁକୁଡ଼ାମାନଙ୍କୁ କୌଣସି ପ୍ରତିଷେଧକ ଟୀକା ଦେବା ଅନୁଚିତ୍ । ପ୍ରତିଅର ଟୀକା ଦେବା ପୂର୍ବରୁ ଓ ପରେ କକ୍ଷିଡ଼ିଆ ସଂକ୍ରାମକ ରୋଗ ଭାବରେ ଦେଖା ଦେଉଛି କି' ନା ସେଥିପ୍ରତି ତାମ୍ବା ଦୃଷ୍ଟି ଦିଅନ୍ତୁ ।

ଲାସୋଟୋ କିମ୍ବା ଗୁମ୍ପୋରୋ ରୋଗର ଟୀକା ପାଣି କିମ୍ବା ଅମୃତ ପାତ୍ରରେ ମିଶା ପାଣିରେ ମିଶାଇ ଦେବା ସମୟରେ କୌଣସି ଏଣ୍ଟିବାଇଓଟିକ୍ ଔଷଧ କିମ୍ବା ଅନ୍ୟ କୌଣସି ଔଷଧ କୁକୁଡ଼ାଙ୍କୁ ଦେବା ଅନୁଚିତ୍ ଏବଂ ଏହି ଟୀକାକୁ ବରଫ ପାଣିରେ ଦେବା ଦରକାର ।

ପ୍ରତିଷେଧକ ବ୍ୟବସ୍ଥା

କୁକୁଡ଼ାମାନଙ୍କୁ ଟୀକା ଦେବା ସୂଚୀ

ରୋଗର ନାମ	ଟୀକାର ନାମ	କୁକୁଡ଼ାର ବୟସ	କିପରି ଦେବାକୁ ହେବ ଓ ମାତ୍ରା
ମାରେକ୍ସ	ମାରେକ୍	ଏକଦିନ	୦.୨ ମି.ଲି. ବେକ ଚର୍ମ ତଳେ କିମ୍ବା ଗୋଡ଼ ମାଂସପେଶୀ ତଳେ
ରାଣାକ୍ଷେତ	ରାଣାକ୍ଷେତ (ଏଫ୍-୧)	୫-୭ଦିନ ମଧ୍ୟରେ	ଏକ ବୁଦା ଲେଖାଏଁ ନାକ ପୁତ୍ରାରେ କିମ୍ବା ଆଖିରେ
ଗୁମ୍ପୋରୋ	ଗୁମ୍ପୋରୋ	୧୪-୨୧ ଦିନ ମଧ୍ୟରେ	ଏକ ବୁଦା ଲେଖାଏଁ ଆଖିରେ
କୁକୁଡ଼ା ବସନ୍ତ	କୁକୁଡ଼ା ବସନ୍ତ	୬-୭ ସପ୍ତାହ ମଧ୍ୟରେ	ଡେଣାତଳେ ଛୁଞ୍ଚି ଦ୍ୱାରା ଫୋଡ଼ି (prick)
ରାଣାକ୍ଷେତ	ରାଣାକ୍ଷେତ (ଆର. ଟ୍ୟୁ. ବି.)	୮-୧୦ ସପ୍ତାହ ମଧ୍ୟରେ	୦.୫ ମି.ଲି. ଗୋଡ଼ ମାଂସପେଶୀ ତଳେ କିମ୍ବା ଡେଣାର ଚର୍ମ ତଳେ
ରାଣାକ୍ଷେତ	ରାଣାକ୍ଷେତ (ଆର. ଟ୍ୟୁ. ବି.)	୧୬ ସପ୍ତାହ	୦.୫ ମି.ଲି. ଡେଣାର ଚର୍ମ ତଳେ

ବୁଏଲର ଓ ଅଣ୍ଡାଦିଆ କୁକୁଡ଼ା ଫାର୍ମ କରିବାରେ ମୋଟ ଖର୍ଚ୍ଚ ଓ ଲାଭ

କୁକୁଡ଼ା ଗୁଣ କରିବାକୁ ଖାଲି ମନସ୍ତ କଲେ ଚଳିବ ନାହିଁ । ଏଥିପାଇଁ ବହୁତ ଆଲୋଚନା କରିବା ଦରକାର । କାରଣ ସବୁ ବ୍ୟବସାୟ ପାଇଁ ଅର୍ଥର ଆବଶ୍ୟକତା ପ୍ରଧାନ । ତେଣୁ କୁକୁଡ଼ା ଗୁଣ ପାଇଁ ଏହା ନିହାତି ଦରକାର । ଜମି କିଣିବାଠାରୁ ଆରମ୍ଭ କରି ଘର କରିବା, ରାସ୍ତା କରିବା, କୁକୁଡ଼ା ଫାର୍ମରେ ଲାଗୁଥିବା ଉପକରଣ, ଛୁଆ, ଦାନା, ଟାକା, ଔଷଧ ଇତ୍ୟାଦି ଅନେକ ଜିନିଷ କିଣିବାରେ ପଇସା ଖର୍ଚ୍ଚ କରିବାକୁ ପଡ଼ିଥାଏ । ତା-ସାଥରେ ମଧ୍ୟ ମୂଲିଆ ଖର୍ଚ୍ଚ, ବିଜୁଳି ଖର୍ଚ୍ଚ, ଯିବା ଆସିବା ଖର୍ଚ୍ଚ ଇତ୍ୟାଦି ବହୁତ କରିବାକୁ ପଡ଼ିଥାଏ । ବିଶେଷ କରି ଅର୍ଥ ବିନିଯୋଗ କରିବାର କୌଶଳ ନ ଜାଣିଥିଲେ ବହୁତ ଅସୁବିଧାର ସମ୍ମୁଖୀନ ହେବାକୁ ପଡ଼ିଥାଏ । ଗୃହପାଳିତ ପଶୁପକ୍ଷୀଙ୍କୁ ନେଇ ଅର୍ଥ ବିନିଯୋଗ କରିବା ଆଉ କଳକାରଖାନାରୁ ପ୍ରସ୍ତୁତ ଦ୍ରବ୍ୟରେ ଅର୍ଥ ଖଟାଇବା ମଧ୍ୟରେ ବହୁତ ପ୍ରଭେଦ ଅଛି ।

ଯଦି ମୂଲ୍ୟଧନ ଅଛି ତେବେ ଏ ସବୁ ସହଜ । କିନ୍ତୁ ଯେଉଁମାନେ ଟଙ୍କା ରଖ କରି କୁକୁଡ଼ା ଫାର୍ମ କରିବାକୁ ଗୃହାନ୍ତି, ସେମାନଙ୍କୁ ସୁଧ ବାବଦ ଖର୍ଚ୍ଚ ମଧ୍ୟ ଏଥିରୁ ଦେବାକୁ ପଡ଼େ । ତଥାପି ସ୍ଥାନ, କାଳ ଓ ସମୟ ନେଇ ଏ ଖର୍ଚ୍ଚ ଅଧିକ ବା କମ୍ ହୋଇପାରେ । ପ୍ରତି ଅଣ୍ଡା ବା ପ୍ରତି କିଲୋ କୁକୁଡ଼ା ମା'ସ ପାଇବାକୁ ହେଲେ କେତେ ଖର୍ଚ୍ଚ ଲାଗିବ ତାହା ଫାର୍ମ କରିବା ପୂର୍ବରୁ ଅନୁଧ୍ୟାନ କରାଯାଏ । ଥରେ ମୋଟ ଖର୍ଚ୍ଚ ଓ ଆଦାୟ ଜାଣିଗଲେ ଲାଭ କ୍ଷତି ହିସାବ କରିବା ସହଜ । ତେବେ କୁକୁଡ଼ା ଫାର୍ମ ମା'ସ ପାଇଁ ହେଉ ବା ଅଣ୍ଡା ପାଇଁ ହେଉ କ୍ଷତି ହେବାର ସମ୍ଭାବନା ବହୁତ କମ୍ । କିନ୍ତୁ ଏଥିପାଇଁ ଯତ୍ନ ନେବା ନିହାତି ଆବଶ୍ୟକ ।

ଆମ ଓଡ଼ିଶା ପରି ରାଜ୍ୟରେ ଏକ ୫୦୦ ବୁଏଲର ଫାର୍ମ ଓ ୧୦୦୦ ଅଣ୍ଡା ଦିଆ ଫାର୍ମ କରିବା ସକାଶେ ଏକ ନମୁନା ତଳେ ଦିଆଗଲା । ସମୟକୁ ସମୟ ଫାର୍ମର ଖର୍ଚ୍ଚ ନମୁନା ପରିବର୍ତ୍ତନ ହୋଇଥାଏ । ଅଧିକ ଜାଣିବା ପାଇଁ ଓଡ଼ିଶା ପଶୁପାଳନ ଓ ପଶୁ ଚିକିତ୍ସା ବିଭାଗର ବିପଣର ଅଧିକାରୀଙ୍କ ସହିତ ଯୋଗାଯୋଗ କରନ୍ତୁ ।

ଘର ଅଗଣାରେ କୁକୁଡ଼ା ଗୁଣ

ଘର ବାଡ଼ିରେ କୁକୁଡ଼ା ପାଳିବା କାହିଁକି ?

- ୧) ଏହି ପ୍ରଣାଳୀରେ ଖୁବ୍ କମ୍ ଖର୍ଚ୍ଚ, କମ୍ ସମୟ, କମ୍ ପରିଶ୍ରମ ଓ କମ୍ ସ୍ଥାନରେ ଅଧିକ ଲାଭ ମିଳେ ।
- ୨) ନିଜ ଘର ପର୍ବ ପର୍ବାଣୀ, ବିଭାଘର, ବନ୍ଧୁ ବାନ୍ଧବ ଆଗମନ, ଘରର ଗର୍ଭବତୀ ଓ ସ୍ତନଦାତ୍ରୀ ମା' ଏବଂ ପିଲାମାନଙ୍କୁ ଅଣ୍ଡା ଓ କୁକୁଡ଼ା ମା'ସ ପରି ଉଚ୍ଚତ ପୁଷ୍ଟିକର ଖାଦ୍ୟ ଯୋଗାଇବାରେ ସୁବିଧା ହୋଇଥାଏ ।

କୁକୁଡ଼ା ପାଳନ

- ୩) ହଠାତ୍ ଖର୍ଚ୍ଚର ଆବଶ୍ୟକତା ପାଇଁ କୁକୁଡ଼ା ବିକ୍ରି କରାଯାଇ ନିଜର ଆବଶ୍ୟକତା ପୂରଣ କରାଯାଇଥାଏ ।
- ୪) କୁକୁଡ଼ା ଅନ୍ୟ ଗୃହପାଳିତ ପଶୁ ତୁଳନାର କମ୍ ଖାଦ୍ୟ ଖାଏ ।
- ୫) ରୋଷେଇ ଘରର ଆବର୍ଜନାକୁ କୁକୁଡ଼ା ଖାଦ୍ୟ ରୂପେ ବ୍ୟବହାର ହୋଇଥାଏ ।
- ୬) କ୍ଷୁଦ୍ର, ନାମମାତ୍ର ଓ ଭୂମାହୀନ ଗୁମ୍ଫାର ଏହା ଏକ ଉପଜୀବିକା ଭାବେ ସାହାଯ୍ୟ କରିଥାଏ ।
- ୭) ପରିବାରର ମହିଳାମାନଙ୍କର ବଳକା ସମୟର ଠିକ୍ ଉପଯୋଗ ହୋଇଥାଏ ।
- ୮) କୁକୁଡ଼ା ମଳ, ବୃକ୍ଷ ଓ ଗୁମ୍ଫାମାନଙ୍କ ପାଇଁ ଏକ ମୂଲ୍ୟବାନ ଖତ ସାର ରୂପେ ବ୍ୟବହାର ହୁଏ ।
- ୯) କେତେକ ସ୍ଥାନରେ କୁକୁଡ଼ା ଲଢ଼େଇ ଲୋକମାନଙ୍କୁ ଆମୋଦ ପ୍ରମୋଦ ଦେଇଥାଏ ।
- ୧୦) ଉତ୍ତମ ପ୍ରଜାତି ପାଇଁ ଲଢ଼ୁଆ ସଫଳ ଗଞ୍ଜା ଆବଶ୍ୟକ ।

ଘରବାଡ଼ିରେ କୁକୁଡ଼ା ପାଳନ ପାଇଁ ବିଭିନ୍ନ ପ୍ରକାରର କୁକୁଡ଼ା :-

ବଣରାଜ, ଗରିରାଜ, ରୋଡ଼ ଆଇଲ୍ୟାଣ୍ଡ ରୋଡ଼ (ଆର୍.ଆଇ. ଆର୍) ଅସିଲ, ଅଷ୍ଟ୍ରେଲିଆ, ଭେଜାଗୁଡ଼ା, ଡିଙ୍କି, କଳାହାଣ୍ଡିଆ, ଲେଗହର୍ଣ୍ଣ ଇତ୍ୟାଦି ।

କୁକୁଡ଼ା ପାଳନ ପଦ୍ଧତି : ମୁକ୍ତ ଅଗଣାରେ କୁକୁଡ଼ା ପାଳନ ପ୍ରଣାଳୀ ଅନୁସାରେ କୁକୁଡ଼ାମାନଙ୍କୁ ଦିନରେ ବାହାରେ ଛଡ଼ାଯାଏ । ରାତିରେ ଘର ଅଗଣାରେ ବା ଘର ପଛପଟ ପିଣ୍ଡା ମଧ୍ୟରେ କିମ୍ବା ଭାଡ଼ି କରି ଛୋଟ ଘରଟିରେ କୁକୁଡ଼ାଙ୍କୁ ରଖାଯାଇଥାଏ । ସେମାନେ ଦିନରେ ବାହାରେ ଚରାବୁଲା କରି ପୋକପୋକ ଓ ଅନ୍ୟାନ୍ୟ ଖାଦ୍ୟ ଖାଇ ସନ୍ଧ୍ୟାରେ ନିଜ ଛୋଟ ଘରକୁ ଫେରିଆସନ୍ତି । ଅନେକ ଲୋକ ସନ୍ଧ୍ୟାରେ କିଛି ଖୁଦ ଧାନ ଓ କୁଣ୍ଡା କିମ୍ବା ମାଣ୍ଡିଆ ତୁନା ଇତ୍ୟାଦି ଖାଇବାକୁ ଦିଅନ୍ତି ।

କୁକୁଡ଼ାଘର :- ଅତି ଅଳ୍ପ ଖର୍ଚ୍ଚରେ ନିଜ ଅଞ୍ଚଳରେ ମିଳୁଥିବା ବାଉଁଶ, କାଠ, ନଡ଼ା ଓ ତାଳ ବରଡ଼ା ବିନିଯୋଗ କରି କୁକୁଡ଼ା ଘର କରପାରିବେ ।

ଦାନାପତ୍ର : କୁକୁଡ଼ା ମାନଙ୍କୁ ଖାଇବାକୁ ଦେବାକୁ ଦାନାପାତ୍ର ବ୍ୟବହାର କଲେ ଖାଦ୍ୟ ନଷ୍ଟ ହୁଏ ନାହିଁ । ବିଭିନ୍ନ ପ୍ରକାର ଦାନାପାତ୍ର ଯଥା - କାଠ ବା ବାଉଁଶ ତିଆରି ଡଙ୍ଗାପାତ୍ର, ଦସ୍ତା ଡଙ୍ଗାପାତ୍ର କିମ୍ବା ଦସ୍ତା ନିର୍ମିତ ସିଲିକୋନାକୃତି ଝୁଲା ଦାନାପାତ୍ର ଆଦି ବ୍ୟବହାର ହୁଏ ।

ପାଣିପାତ୍ର : ଏକ ଅମୂଲ୍ୟ ଡବା ସହ ଆଳିଆରେ ପାଣିପାତ୍ର କରାଯାଏ । ଏହି ପ୍ରଣାଳୀରେ ଡବାର ମୁହଁର ୨ ସେ.ମି. ଉପରେ ଛିଦ୍ର କରାଯାଏ । ତାପରେ ଡବାରେ ପାଣିନେଲ ଆଳିଆକୁ ଡବାର ଉପରେ ଢାଙ୍କି ଦିଆଯାଏ ଏବଂ ପରେ ଓଲଟେଇ ଦିଆଯାଏ । ମାଠିଆରେ ୩/୪ ଜାଗା ସମାନ ସ୍ତରରେ କଟାଯାଇ ପାଣିପାତ୍ର ରୂପେ ବ୍ୟବହାର କରାଯାଏ ।

କୁକୁଡ଼ି କୁକୁଡ଼ା ଦ୍ଵାରା ଅଣ୍ଡା ଉଷ୍ଣମାଇବା : -କୁକୁଡ଼ା କୁକୁଡ଼ି ହେଲେ, ତାକୁ ୧୫-୨୦ଟି ଅଣ୍ଡା ଉଷ୍ଣମାଇବାକୁ ସୁଯୋଗ ଦିଅନ୍ତୁ । କୁକୁଡ଼ି ବସିବାର ସ୍ଥାନଟି ଅନ୍ଧାରିଆ ହେବା ଆବଶ୍ୟକ । ଗୋଟିଏ ପାଛିଆରେ କିଛି ନଡ଼ା କିମ୍ବା ଶୁଖିଲା ପତ୍ରର ଏକ ଶେଜ କରିଦିଅନ୍ତୁ ଏବଂ ଏହି ଶେଜ ଉପରେ କୁକୁଡ଼ାକୁ ଅଣ୍ଡା ଉଷ୍ଣମାଇବା ପାଇଁ ବ୍ୟବହାର କରାଯାଇପାରେ । ଦିନରେ ଥରେ ଖାଦ୍ୟ ଓ ପାଣିର ବ୍ୟବସ୍ଥା ଘର ଅଗଣାରେ କରିବା ଦରକାର । ୨ ୧ ଦିନ ଅଣ୍ଡା ଉଷ୍ଣମାଇବା ପରେ ସାଧାରଣତଃ ଅଣ୍ଡାରୁ ଚିଆଁ ବାହାରିଥାଏ । ସାଧାରଣତଃ କୁକୁଡ଼ି ପେଣି ୨୦ଟି ଅଣ୍ଡାରୁ ୧୫-୨୦ଟି ଚିଆଁ ଫୁଟାଇଥାଏ ।

ଚିଆଁ ପାଳନ : ଚିଆଁପାଳନ ପାଇଁ ବିଭିନ୍ନ ପ୍ରକାର ବୁଡ଼ର ବ୍ୟବହାର କରାଯାଇଥାଏ । ସେଗୁଡ଼ିକ ହେଲା - ବାଉଁଶ ଚୋକେଇ ଓ ବିଦ୍ୟୁତ୍ ଚିଆଁପାଳନ, ଲକ୍ଷନ ଦ୍ଵାରା ଚିଆଁ ପାଳନ, ବିଦ୍ୟୁତ୍ ଗୁଳିତ ବୁଡ଼ର ଇତ୍ୟାଦି ।

ଚିଆଁ ଖାଦ୍ୟ : କୁକୁଡ଼ାକୁ ତା'ର ଚିଆଁ ସହିତ ଘର ଅଗଣାରୁ ବାହାରକୁ ଅତି ଦୂରଜାଗାକୁ ବୁଲିବାକୁ ଦିଅନ୍ତୁ ନାହିଁ । ନିକଟରେ ଘରର ଆବର୍ଜନା, ଗଦା କିମ୍ବା ଖତଗଦା ପାଖୁ ଛାଡ଼ନ୍ତୁ, ଘର ଅଗଣାରେ କୁକୁଡ଼ା ଓ ଚିଆଁ ମାନଙ୍କ ପାଇଁ ପାଣି ଓ ଖାଦ୍ୟର ବ୍ୟବସ୍ଥା କରନ୍ତୁ । ଯାହାଦ୍ଵାରା ସେମାନେ ଦୂରକୁ ଖାଦ୍ୟ ଖୋଜିବାପାଇଁ ଯିବେ ନାହିଁ । କୁକୁଡ଼ା ଚିଆଁମାନଙ୍କୁ ଏକ ଦିନଠାରୁ ଗୁଡ଼ଳ ବୁନା ବା ସୁଜା ଖାଇବାକୁ ଦିଆଯାଏ । ମା' ଚିଆଁକୁ ଖାଇବାକୁ ଶିଖାଏ । ଏହିଭଳି ୬-୭ ଦିନ ଚିଆଁକୁ ପାଳନ କରାଯାଇଥାଏ ଏବଂ ପରେ ପରେ ଘର ଗୁରିପଟେ ମାଇ କୁକୁଡ଼ା ଓ ଚିଆଁକୁ ଖୋଲା ଛାଡ଼ି ଦିଆଯାଏ ।

ସନ୍ଧ୍ୟାସମୟରେ ଖାଦ୍ୟ ପାତ୍ରରେ ଖାଦ୍ୟ ଦିଅନ୍ତୁ ଯାହା ଫଳରେ କୁକୁଡ଼ାମାନେ ଅନ୍ୟ କେଉଁଆଡ଼େ ନଯାଇ ଘରକୁ ଫେରି ଆସିବେ । ଚିଆଁ ମାନଙ୍କୁ ଗୋଟିଏ ବାଉଁଶ ଡିଆରି ଝାମ୍ପରେ ଉଗୁଡ଼େଇ ରଖି ତା ଭିତରେ ଅଲଗା ଖାଇବାକୁ ଦିଅନ୍ତୁ । ଏହାକୁ କ୍ରିପ୍ ଫିଡ଼ିଂ ବା କ୍ରିପ୍ ଖାଇବା ପଦ୍ଧତି କହନ୍ତି ।

ବାହ୍ୟ ଶିକାରୀ ପଶୁ ଓ ପକ୍ଷୀଙ୍କ ଠାରୁ ସୁରକ୍ଷା ପ୍ରଦାନ : ଚିଆଁ ମାନଙ୍କୁ ଚିଲ, ଛଅଶା ଓ କାଉ ଦାଉରୁ ରକ୍ଷା କରନ୍ତୁ । ଏହି ଶିକାରୀ ପକ୍ଷୀମାନେ ବହୁ ଉଚ୍ଚରେ ଉଡ଼ି ଆହାର ଖୋଜିବାବେଳେ କୁକୁଡ଼ା ଚିଆଁ ମାନେ ସେମାନଙ୍କର ଶାକାର ହୁଅନ୍ତି । କାଉ ଓ ଚଅଶା ମାନଙ୍କ

ଠାରୁ ତିଆଁ ମାନଙ୍କୁ ତାର ମା' ସେମାନଙ୍କୁ ନିଜର ତେଣା ଭିତରେ ଲୁଚାଇ ରଖିଦିଏ । କୁକୁଡ଼ା ମାନଙ୍କୁ କଟାସ, ବିଲେଇ, କୁକୁର ଓ ଅନ୍ୟାନ୍ୟ ଶିକାରୀ ପଶୁଙ୍କ ଠାରୁ ସୁରକ୍ଷା ପ୍ରଦାନ କରନ୍ତି ।

ଗଞ୍ଜା ଓ ପେଣି ପାଳିବାର ଅନୁପାତ : ସାଧାରଣତଃ ୧ ଗୋଟି ପେଣି ରଖିଥିଲେ ତା ସହିତ ଗୋଟିଏ ଗଞ୍ଜାର ଆବଶ୍ୟକତା ଥାଏ । ଏହି ଅନୁପାତରେ ଗଞ୍ଜା ଓ ପେଣି ପାଳନ କଲେ ବହୁତ କୁକୁଡ଼ା ତିଆଁ ମିଳିପାରିବ ।

